



**COLLEGIO DEI PERITI INDUSTRIALI E DEI PERITI INDUSTRIALI LAUREATI DELLE PROVINCE DI
MILANO E LODI
VIA CARROCCIO 6 – MILANO**

**RELAZIONE DI ACCOMPAGNAMENTO
AL BILANCIO CONSUNTIVO 2016**

Cari Colleghi,

presentiamo alla vostra attenzione il bilancio consuntivo al 31/12/2016.

Oltre alle voci relative all'attività del Collegio, sono riportate, in maniera dettagliata, anche quelle relative all'attività del Consiglio di Disciplina Territoriale.

Di seguito verranno indicate analiticamente le voci contabili costituenti il bilancio.

PROVENTI

PROVENTI	CONSUNTIVO 2015	PREVENTIVO 2016	CONSUNTIVO 2016	DIFF. CONS. 16 / PREV. 16	PREVENTIVO 2017
PROVENTI ORDINARI					
Quote annuali	479.620,00	470.000,00	475.410,00	5.410,00	460.000,00
Quote reinscrizioni	1.600,00	-	830,00	830,00	
Quote praticantato	3.900,00	3.000,00	4.650,00	1.650,00	3.000,00
Rimborso spese prima iscrizione	1.600,00	1.000,00	750,00	- 250,00	500,00
Tot.	486.720,00	474.000,00	481.640,00	7.640,00	463.500,00



- Il totale dei Proventi Ordinari registra una diminuzione dell'1,04% rispetto al consuntivo 2015 e un aumento dell'1,61% rispetto al preventivo 2016. L'importo delle quote è rimasto invariato rispetto all'anno 2015 (€ 190,00 per la quota ridotta e € 320,00 per la quota intera).


Il numero degli iscritti al 2016 (n. 1576) risulta inferiore di 35 unità rispetto al numero degli iscritti dell'esercizio precedente.

- Il numero delle nuove iscrizioni nell'anno 2016 è pari a n. 15, rispetto a n. 32 registrate nel 2015.

Il saldo del conto "Quote reiscrizioni" (€ 830,00) è imputabile a n. 3 reiscrizioni. I nuovi iscritti nell'anno 2016, come deliberato dal Consiglio Direttivo, pagano € 50,00 quale rimborso spese di segreteria, importo presente nella voce "Rimborso spese prima iscrizione", per un valore di € 750,00 (n.15).

- Le quote "praticantato" (la quota di iscrizione pari a € 150,00 è rimasta invariata rispetto al 2015) sono aumentate rispetto all'anno precedente (passando da n. 26 dell'anno 2015 a n. 31 nell'anno 2016), in aumento rispetto a quanto preventivato.

• ISCRIZIONI ALBO		• 2015	• 2016
Quote ordinarie/ridotte	N.	1611	1576
Euro		479.620	475.410
Reiscrizioni	N.	5	3
Euro		1.600	830
Praticanti	N.	26	31
Euro		3.900	4.650



COLLEGIO DEI PERITI INDUSTRIALI
E PERITI INDUSTRIALI LAUREATI
DELLE PROVINCE DI MILANO E LODI

PROVENTI	CONSUNTIVO 2015	PREVENTIVO 2016	CONSUNTIVO 2016	DIFF. CONS. 16 / PREV. 16	PREVENTIVO 2017
ALTRI PROVENTI					
Diritti segreteria-parcelle	6.421,24	3.000,00	6.114,94	3.114,94	3.000,00
Rimborsi Eppi	13.907,15	10.000,00	14.946,77	4.946,77	10.000,00
Quote speciali	-	-	-	-	-
Rimborsi spesa recupero crediti	1.750,00		2.650,00	2.650,00	
Rimborso servizi segreteria da CDT	501,02	2.500,00	-	- 2.500,00	
Sopravvenienze Attive ed arrotond.	2.271,76	100,00	807,48	707,48	
Tot.	24.851,17	15.600,00	24.519,19	8.919,19	13.000,00

“Altri Proventi”: nel totale si evidenzia un sostanziale pareggio rispetto al consuntivo 2015 e un aumento del 57,17% rispetto al preventivo 2016. In dettaglio:

- **Diritti segreteria-norm.-parcelle** – In linea al consuntivo 2015 e più che raddoppiati rispetto al preventivo 2016.
- **Rimborsi Eppi** – in linea con il consuntivo 2015, e aumentati rispetto al preventivo 2016 (49,46%). I proventi provengono da Eppi quali rimborsi, in base al numero degli iscritti.
- **Sopravvenienze attive ed arrotond.** – L’importo presente nell’anno 2016 è composto in prevalenza dal recupero delle quote di 2 iscritti temporaneamente sospesi che hanno provveduto al saldo del loro debito sino alla quota dell’anno in corso.

PROVENTI	CONSUNTIVO 2015	PREVENTIVO 2016	CONSUNTIVO 2016	DIFF. CONS. 16 / PREV. 16	PREVENTIVO 2017
PROVENTI FINANZIARI					
Interessi bancari/postali	28,35	-	8,73	8,73	
Altri interessi	90,38	100,00	45,19	- 54,81	
Proventi su titoli	5.840,03	5.500,00	5.806,44	306,44	5.000,00
Tot.	5.958,76	5.600,00	5.860,36	260,36	5.000,00

“Proventi Finanziari”. La gestione finanziaria è rimasta pressoché stazionaria rispetto all’anno 2015 e in leggero aumento rispetto al preventivo 2016.

PROVENTI	CONSUNTIVO 2015	PREVENTIVO 2016	CONSUNTIVO 2016	DIFF. CONS. 16 / PREV. 16	PREVENTIVO 2017
UTILIZZO FONDI					
Utilizzo f.do stampa albo		-	-	-	
Utilizzo f.do tutela professione		16.212,95	-	16.212,95	
Utilizzo f.do valorizzazione titolo		9.068,65	-	9.068,65	
Utilizzo f.do organiz.Collegio		7.284,69	-	7.284,69	
Utilizzo f.do meccanizz.Collegio		5.000,00	-	5.000,00	
Utilizzo f.do acquisto attrezzature		5.000,00	-	5.000,00	
Utilizzo f.do formazione prof.le		20.000,00	-	20.000,00	
Utilizzo f.do rischi quote		-	735,00	735,00	
Utilizzo f.do riserva straordinaria	9.357,37	83.133,71	-	83.133,71	20.000,00
Tot.	9.357,37	145.700,00	735,00	- 144.965,00	20.000,00

L’ **“Utilizzo fondi”** è stato movimentato per il fondo rischi quote nella misura di € 735,00 per lo sgravio di quote. Il previsto utilizzo dei fondi per € 145.700,00 presente nel preventivo 2016 non è stato necessario a fronte di minori costi che saranno di seguito specificati.

PROVENTI	CONSUNTIVO 2015	PREVENTIVO 2016	CONSUNTIVO 2016	DIFF. CONS. 16 / PREV. 16	PREVENTIVO 2017
PROVENTI CONSIGLIO DISCIPLINA	26.442,68	23.000,00	24.707,34	1.707,34	23.000,00

“Proventi Consiglio di Disciplina” – Si evidenziano le singole voci che rappresentano i proventi dell’anno 2016 (presenti anche nell’allegato “accorpamento conti 2016”).



Si ricorda che il CDT, la cui competenza è estesa a tutta la regione Lombardia, comprende una quota fissa per il numero degli iscritti e una quota variabile imputata al numero della pratiche inviate dai singoli Collegi al C.D.T.

- **Quota Collegio Bergamo:** € 1.202,00
- **Quota Collegio Brescia:** € 2.637,65
- **Quota Collegio Como:** € 7.328,4
- **Quota Collegio Cremona:** € 1.197,00
- **Quota Collegio Lecco:** € 276,00
- **Quota Collegio Mantova:** € 808,00
- **Quota Collegio Milano e Lodi:** € 5.822,05
- **Quota Collegio Monza e Brianza:** € 2.974,00
- **Quota Collegio Pavia:** € 834,00
- **Quota Collegio Sondrio:** € 360,00
- **Quota Collegio Varese:** € 1.128,00
- **Sopravvenienze attive:** € 139,87
- **Interessi bancari:** € 0,37


ONERI

ONERI	CONSUNTIVO 2015	PREVENTIVO 2016	CONSUNTIVO 2016	DIFF. CONS. 16 / PREV. 16	PREVENTIVO 2017
COSTI DI STRUTTURA					
Costi sede	38.935,92	40.000,00	39.608,74	- 391,26	60.000,00
Spese di rappresentanza	7.380,08	10.000,00	6.387,25	- 3.612,75	10.000,00
Servizi segreteria	211.905,96	208.000,00	186.181,71	- 21.818,29	185.000,00
Spese utilizzo strutture di terzi	6.090,24	6.000,00	4.567,68	- 1.432,32	-
Tot.	264.312,20	264.000,00	236.745,38	- 27.254,62	255.000,00

I Costi di Struttura, nel loro totale, diminuiscono del 10,43% rispetto al consuntivo dell'anno 2015 e con quanto preventivato.

In dettaglio:

- **Costi sede** – si registra una sostanziale parità con quanto preventivato e con il consuntivo 2015.
- **Spese di rappresentanza** – diminuiscono del 13,45% rispetto al consuntivo 2015 e del 36,12% rispetto a quanto preventivato.
- **Servizi di segreteria, Spese utilizzo attrezzature di terzi** – Entrambe le voci subiscono una netta diminuzione rispetto al consuntivo 2015 e a quanto preventivato. La motivazione di tale diminuzione trova giustificazione nelle scelte organizzative fatte dal Collegio riguardo alla gestione del contratto di Servizi stipulato con APIM ed alla successiva scelta di costituire una propria società di servizi. Nel proseguo si chiariranno meglio gli interventi effettuati, affrontando i capitoli “Riorganizzazione Collegio” e “Costituzione Fondazione”.



COLLEGIO DEI PERITI INDUSTRIALI
E PERITI INDUSTRIALI LAUREATI
DELLE PROVINCE DI MILANO E LODI

ONERI	CONSUNTIVO 2015	PREVENTIVO 2016	CONSUNTIVO 2016	DIFF. CONS. 16 / PREV. 16	PREVENTIVO 2017
SPESE GENERALI					
Spese pulizia	6.631,92	6.600,00	6.536,76	- 63,24	7.000,00
Assicurazioni	6.053,31	7.000,00	5.359,93	- 1.640,07	6.000,00
Stampa e spedizione circolari	1.475,90	2.000,00	1.334,50	- 665,50	2.000,00
Spese postali	438,10	700,00	431,58	- 268,42	700,00
Spese valori bollati	2.588,50	2.300,00	4.644,50	2.344,50	3.500,00
Manutenzioni	463,36	1.000,00	1.371,00	371,00	1.000,00
Cancelleria	2.081,51	1.700,00	1.142,92	- 557,08	1.700,00
Luce	5.293,50	5.800,00	4.453,41	- 1.346,59	5.500,00
Telefonia fissa	1.833,37	3.200,00	1.875,88	- 1.324,12	2.000,00
Telefonia mobile	2.800,92	2.000,00	1.525,76	- 474,24	2.000,00
Spese stampe	3.533,66	4.000,00	1.851,77	- 2.148,23	2.000,00
Spese timbri	1.011,41	1.000,00	321,00	- 679,00	1.000,00
Spese bancarie	1.553,68	2.000,00	1.293,15	- 706,85	2.000,00
Spese per riscossione quote	4.480,78	4.500,00	4.467,84	- 32,16	4.500,00
Consulenze informatiche	366,00	500,00	-	- 500,00	500,00
Consulenze legali istituzionali	20.795,64	12.000,00	8.272,58	- 3.727,42	12.000,00
Consulenze legali per recup. crediti	5.892,68	3.000,00	701,70	- 2.298,30	
Consulenze fiscali	7.359,04	7.600,00	7.359,04	- 240,96	7.600,00
Certificazione di qualità	3.904,00	3.000,00	3.904,00	904,00	
Varie e minute (*1)	9.708,04	5.000,00	7.771,63	2.771,63	5.000,00
Tot.	88.265,32	74.900,00	64.618,95	- 10.281,05	66.000,00


Le Spese Generali, nel totale, registrano una diminuzione del 26,79% rispetto al consuntivo 2015 e del 13,73% rispetto a quanto preventivato.

In dettaglio:

- Spese pulizia, consulenze fiscali, - sono rimaste sostanzialmente in linea con l'esercizio 2015 e con quanto preventivato.
- Assicurazioni, Stampa e spedizioni circolari, Telefonia mobile, Spese stampe, Spese timbri, Spese bancarie, Luce, Cancelleria, Consulenze legali per recupero crediti – diminuite sia rispetto al consuntivo dell'anno 2015, sia al preventivo 2016.



- **Spese postali** – in linea con l’anno precedente e in diminuzione rispetto al preventivo 2016.
- **Valori bollati** – quasi raddoppiati rispetto all’anno 2015 e a quanto preventivato. L’aumento è dovuto all’invio di circa 400 raccomandate ai praticanti “pronti per l’esame” resi necessarie ai sensi dell’art.6 comma 12 del DPR. 137/2012 che prevede che, il praticante, debba superare l’esame di Stato entro i 5 anni dal termine del praticantato. Tali praticanti termineranno il quinquennio previsto ad agosto del 2017.
- **Telefonia fissa** – in linea con il consuntivo 2015 e in diminuzione rispetto a quanto preventivato.
- **Spese per riscossioni quote** – in linea con il consuntivo 2015 e a quanto preventivato.
- **Certificazione di qualità** – in linea con il consuntivo 2015 e in aumento rispetto a quanto preventivato.
- **Manutenzioni** – in aumento rispetto al consuntivo 2015 e a quanto preventivato. Va ricordato che, nel 2016, l’Apim ha venduto al Collegio tutti i suoi beni ammortizzabili.
- **Varie e minute** – diminuite rispetto al consuntivo del 2015 ma in aumento rispetto a quanto preventivato.
- **Consulenze informatiche** - voce non movimentata nel 2016.
- **Consulenze legali istituzionali** - evidenziano i pareri richiesti a legali a fronte di esigenze di carattere istituzionale. L’importo presenta a bilancio 2016 è inferiore sia rispetto all’anno 2015, sia rispetto a quanto preventivato.



COLLEGIO DEI PERITI INDUSTRIALI
E PERITI INDUSTRIALI LAUREATI
DELLE PROVINCE DI MILANO E LODI

ONERI	CONSUNTIVO 2015	PREVENTIVO 2016	CONSUNTIVO 2016	DIFF. CONS. 16 / PREV. 16	PREVENTIVO 2017
CONTRIBUTI EROGATI					
Contributo Cons.Nazionale	88.550,00	86.500,00	86.460,00	- 40,00	85.500,00
Tot.	88.550,00	86.500,00	86.460,00	- 40,00	85.500,00

I Contributi Erogati: in diminuzione rispetto al consuntivo 2015 per il minor numero di iscritti e in linea con quanto preventivato.

ONERI	CONSUNTIVO 2015	PREVENTIVO 2016	CONSUNTIVO 2016	DIFF. CONS. 16 / PREV. 16	PREVENTIVO 2017
SPESE DI CATEGORIA				-	
Manifestazioni assemblee iscritti	719,80	2.000,00	1.593,16	- 406,84	2.000,00
Spese interv. Categoria	11.580,04	10.000,00	5.806,85	- 4.193,15	8.000,00
Commissioni - gruppi specialistici	8.790,38	6.000,00	10.059,80	4.059,80	7.000,00
Abbonamenti	4.512,11	4.500,00	3.358,41	- 1.141,59	4.500,00
Quote associative	1.613,65	2.000,00	1.613,65	- 386,35	2.000,00
Iniziative per valorizzazione titolo		-	-	-	
Spese formazione/comunicazione	24.741,60	20.000,00	15.738,00	- 4.262,00	30.000,00
Attività per votazioni Collegio	6.588,00	-	-	-	5.000,00
Corso praticanti	12.505,00	12.000,00	1.320,00	- 10.680,00	4.000,00
Consiglio di Disciplina	7.407,71	6.000,00	5.822,05	- 177,95	5.000,00
Tot.	78.458,29	62.500,00	45.311,92	- 17.188,08	67.500,00

Le Spese di Categoria: sono diminuite sensibilmente rispetto al consuntivo 2015 (42,25%) e rispetto a quanto preventivato (27,5%). In dettaglio:

- **Manifestazione assemblee iscritti** – In aumento rispetto al consuntivo 2015 ma diminuite rispetto a quanto preventivato.
- **Consiglio di Disciplina** – L'importo indicato a consuntivo è diminuito del 21,40% rispetto all'anno 2015 e del 2,96% rispetto a quanto preventivato. Va evidenziato



che i costi comprendono una quota fissa per iscritto e una quota variabile per le pratiche trasmesse al CDT.

- **Iniziativa valorizzazione titolo e stampa Albo** – voce non movimentata.
- **Spese interventi di categoria** – in netta diminuzione rispetto al consuntivo dell’anno 2015 e con quanto preventivato.
- **Commissioni/gruppi specialistici** – aumentate sia rispetto all’anno 2015 (14,44%) sia rispetto al preventivo 2016 (67,66%). La voce comprende le quote associative agli Enti legate alle varie specializzazioni e le consulenze tecniche richieste ai legali.
- **Abbonamenti, Spese di formazione e comunicazione, Corso praticanti** – in diminuzione rispetto all’anno 2015 e a quanto preventivato.
- **Attività per votazioni Collegio** voce non movimentata e non preventivata.

ONERI	CONSUNTIVO 2015	PREVENTIVO 2016	CONSUNTIVO 2016	DIFF. CONS. 16 / PREV. 16	PREVENTIVO 2017
RIORGANIZZAZIONE COLLEGIO					
Affitto sala	-	4.000,00		- 4.000,00	
Spese di segreteria	-	2.000,00		- 2.000,00	
Commissione	-	20.000,00		- 20.000,00	
Consulenze	-	20.000,00	32.034,26	12.034,26	20.000,00
Tot.	-	46.000,00	32.034,26	- 13.965,74	20.000,00

Riorganizzazione Collegio e Costituzione Fondazione: nella Relazione al Bilancio Preventivo 2016 era stato spiegato che queste due voci rappresentavano l’elemento di novità e la sfida organizzativa più importante per il Collegio. L’obiettivo dichiarato era quello di dotare il Collegio di una propria autonomia organizzativa attraverso l’assunzione diretta di proprio personale e di poter usufruire di una società di servizi perfettamente integrata con le esigenze e necessità del Collegio. Si è dovuto lavorare per tutto il 2016 per



poter capire come risolvere tali problematiche, Le modifiche normative e l'approvazione del Testo Unico sulle società a Partecipazione Pubblica, avvenuto ad agosto 2016, hanno finalmente chiarito tanti dubbi rispetto ai margini di manovra utilizzabili dalle Pubbliche Amministrazioni per potersi dotare di una struttura di servizi funzionale allo svolgimento delle attività istituzionali del Collegio.


A fronte di quanto sopra e sentiti i vari consulenti (fiscale, legale e consulente del lavoro), si è deciso che lo strumento più rispondente alle esigenze del Collegio fosse la costituzione di una srl a totale partecipazione del Collegio.

Di conseguenza, a fine novembre, è stata costituita la società Qualiper s.r.l. società a socio unico, con capitale sociale di euro 50.000,00. Tale società avrà il compito di assicurare principalmente l'erogazione di servizi a favore del Collegio.

Sono previste anche ulteriori attività da far svolgere alla Qualiper s.r.l. compatibilmente con i vincoli normativi esistenti per tale tipologia di attività.

Nel merito dei numeri, rispetto a quanto preventivato, non avendo costituito una Fondazione, l'importo che era stato stanziato quale versamento per la creazione di un patrimonio per la Fondazione, non risulta più utilizzato e di conseguenza quel costo non è stato più sopportato. Il versamento in conto capitale fatto dal Collegio di euro 50.000,00 per costituire la s.r. l., non rappresenta un costo ma il valore della Partecipazione, Di conseguenza a fronte di una uscita finanziaria, abbiamo un aumento delle attività del Collegio, con l'inserimento della Partecipazione totalitaria in Qualiper s.r.l.

ONERI	CONSUNTIVO 2015	PREVENTIVO 2016	CONSUNTIVO 2016	DIFF. CONS. 16 / PREV. 16	PREVENTIVO 2017
COSTITUZIONE FONDAZIONE					
Dotazione patrimoniale	-	70.000,00	-	- 70.000,00	
Consulenze	2.537,60	30.000,00	3.333,54	- 26.666,46	
Tot.	2.537,60	100.000,00	3.333,54	- 96.666,46	-




COLLEGIO DEI PERITI INDUSTRIALI
E PERITI INDUSTRIALI LAUREATI
DELLE PROVINCE DI MILANO E LODI

ONERI	CONSUNTIVO 2015	PREVENTIVO 2016	CONSUNTIVO 2016	DIFF. CONS. 16 / PREV. 16	PREVENTIVO 2017
AMMORTAMENTI	3.152,77	5.000,00	13.417,02	8.417,02	6.000,00

Gli ammortamenti: sono effettuati in base alle disposizioni di Legge. L'aumento considerevole rispetto al 2015, come sopra già riportato, deriva dall' acquisto da Apim di tutti i suoi beni strumentali.

ONERI	CONSUNTIVO 2015	PREVENTIVO 2016	CONSUNTIVO 2016	DIFF. CONS. 16 / PREV. 16	PREVENTIVO 2017
ACCANTONAMENTI					
Acc.to rischi su quote	-	-	-	-	-
Acc.to Adegua. organ.Collegio	-	-	-	-	-
Acc.to Stampa albo	-	-	-	-	-
Acc.to Formazione Professionale	-	-	-	-	-
Acc.to Riserva Straordinaria	-	-	27.676,86	27.676,86	-
Tot.	-	-	27.676,86	27.676,86	-

Gli accantonamenti: L'importo presente rappresenta l'avanzo di gestione dell'esercizio.



COLLEGIO DEI PERITI INDUSTRIALI
E PERITI INDUSTRIALI LAUREATI
DELLE PROVINCE DI MILANO E LODI

ONERI	CONSUNTIVO 2015	PREVENTIVO 2016	CONSUNTIVO 2016	DIFF. CONS. 16 / PREV. 16	PREVENTIVO 2017
ONERI VARI E STRAORDINARI	125,12	500,00	1.737,62	1.237,62	

Oneri vari e straordinari – Sono aumentati sensibilmente rispetto all’anno 2015 per sopravvenienze passive e perdite su quote per storno quote pregresse.

ONERI	CONSUNTIVO 2015	PREVENTIVO 2016	CONSUNTIVO 2016	DIFF. CONS. 16 / PREV. 16	PREVENTIVO 2017
IMPOSTE E TASSE	1.486,00	1.500,00	1.419,00	- 81,00	1.500,00

Imposte e tasse – La voce presente nel 2016 rappresenta la “tassa rifiuti” dell’anno.

ONERI	CONSUNTIVO 2015	PREVENTIVO 2016	CONSUNTIVO 2016	DIFF. CONS. 16 / PREV. 16	PREVENTIVO 2017
ONERI CONSIGLIO DISCIPLINA	26.442,68	23.000,00	24.707,34	1.707,34	23.000,00

Oneri Consiglio di Disciplina – Si evidenziano le singole voci che rappresentano gli oneri dell’anno 2016 (presenti anche nell’allegato “accorpamento conti 2016”):

- **Spese postali:** € 397,55
- **Assicurazioni:** € 5.408,28
- **Oneri bancari:** € 137,20
- **Spese varie:** € 30,50
- **Rimborsi spesa:** € 10.496,77
- **Acc.to fondo Consiglio Disciplina:** € 8.237,04

STATO PATRIMONIALE

ATTIVITA'	2015	2016	Differenza ('16-'15)
DISPONIBILITA' LIQUIDE/ATTIV.FINANZ.			
Cassa	723,11	668,58	- 54,53
Banche e assegni da versare	60.996,41	71.420,18	10.423,77
Banco Posta	76.059,43	30.057,02	- 46.002,41
Obbligazioni, fondi comuni di investimento	177.774,98	177.774,98	-
Tot.	315.553,93	279.920,76	- 35.633,17

L'esame delle *attività* dello Stato Patrimoniale registra nelle [Disponibilità liquide e attività finanziarie](#) una diminuzione dell'11,29% rispetto al consuntivo 2015. La diminuzione più consistente riguarda il conto corrente postale a seguito dell'importo di € 50.000,00 versato a Qualiper quale fondo di dotazione.

ATTIVITA'	2015	2016	Differenza ('16-'15)
TASSA ISCRIZIONE			
Tassa iscrizione 2004	235,00	235,00	-
Tassa iscrizione 2005	250,00	250,00	-
Tassa iscrizione 2006	255,00	255,00	-
Tassa iscrizione 2007	520,00	520,00	-
Tassa iscrizione 2008	265,00	265,00	-
Tassa iscrizione 2009	2.015,00	2.015,00	-
Tassa iscrizione 2010	2.148,00	2.148,00	-
Tassa iscrizione 2011	2.690,00	2.690,00	-
Tassa iscrizione 2012	2.540,00	2.540,00	-
Tassa iscrizione 2013	4.490,00	3.500,00	- 990,00
Tassa iscrizione 2014	7.260,00	5.000,00	- 2.260,00
Tassa iscrizione 2015	10.855,00	5.440,00	- 5.415,00
Tassa iscrizione 2016	-	12.470,00	12.470,00
Tot.	33.523,00	37.328,00	3.805,00

Il totale delle [Tasse di iscrizione](#), con l'inserimento del credito delle quote 2016, registra, rispetto all'anno 2015, un aumento dell'11,35%.

ATTIVITA'	2015	2016	Differenza ('16-'15)
RATEI E RISCONTI ATTIVI	4.207,66	6.967,78	2.760,12

[Ratei e risconti attivi](#) – In aumento rispetto all'esercizio precedente. Rappresentano costi sostenuti nell'anno corrente (assicurazioni e abbonamenti) ma di competenza dell'anno 2017.

ATTIVITA'	2015	2016	Differenza ('16-'15)
DEPOSITI CAUZIONALI	9.038,00	9.038,00	-

[Depositi cauzionali](#) – Importo invariato rispetto all'anno 2015, relativo al contratto di locazione attuale.

ATTIVITA'	2015	2016	Differenza ('16-'15)
IMMOBILIZZI			
Macchine elettroniche ufficio	11.864,48	20.646,10	8.781,62
Mobili e arredi	1.177,95	1.177,95	-
Attrezzature	856,27	856,27	-
Spese di ristrutturazione	4.676,30	4.676,30	-
Certificazione di qualità	4.880,00	4.880,00	-
Impianti specifici	6.402,30	6.621,90	219,60
Beni inferiori a € 516,45	22,99	9.403,57	9.380,58
Tot.	29.880,29	48.262,09	18.381,80

Per quanto riguarda il capitolo degli immobilizzi, l'aumento, nel suo totale è del 61,52%, è dovuto dall'acquisto da Apim, di tutti i suoi beni strumentali,

ATTIVITA'	2015	2016	Differenza ('16-'15)
PARTECIPAZIONI	-	50.000,00	50.000,00

Rappresenta l'importo versato a Qualiper Srl quale fondo di dotazione.


ATTIVITA'	2015	2016	Differenza ('16-'15)
ALTRI CREDITI			
Crediti diversi	18.208,92	5,45	- 18.203,47
Tot.	18.208,92	5,45	- 18.203,47

Altri crediti – La voce è pressochè non movimentata nel 2016.

ATTIVITA'	2015	2016	Differenza ('16-'15)
CONSIGLIO DI DISCIPLINA	15.175,91	23.871,68	8.695,77

Consiglio di Disciplina – Si evidenziano le singole voci che rappresentano le attività dell'anno 2016 (presenti anche nell'allegato "accorpamento conti 2016"):

- **CDT Banca Prossima:** € 14.273,86
- **CDT Risconti attivi:** € 534,72
- **CDT Crediti v/Collegi:** € 9.063,10



COLLEGIO DEI PERITI INDUSTRIALI
E PERITI INDUSTRIALI LAUREATI
DELLE PROVINCE DI MILANO E LODI

PASSIVITA'	2015	2016	Differenza ('16-'15)
FORNITORI	1.725,09	3.092,88	1.367,79
FATTURE E ADDEBITI DA RICEVERE	44.448,79	26.855,50	- 17.593,29

Nelle *passività* si evidenzia un aumento dell'esposizione verso i [Fornitori](#) e una considerevole diminuzione delle [Fatture ed addebiti da ricevere](#).


PASSIVITA'	2015	2016	Differenza ('16-'15)
DEBITI			
Debiti v/erario per rit. acc.	1.686,45	2.141,38	454,93
Debiti diversi	5.248,47	1.833,25	- 3.415,22
Tot.	6.934,92	3.974,63	- 2.960,29

I [Debiti](#) nel loro totale diminuiscono rispetto all'anno precedente del 42,68%. La voce "Debiti v/erario per rit.acconto", aumenta rispetto all'anno precedente, partita che si chiude nell'anno 2017.

Diminuisce considerevolmente la voce "Debiti diversi" rispetto all'anno precedente.

PASSIVITA'	2015	2016	Differenza ('16-'15)
F.DO AMMORTAMENTO	18.724,10	32.078,31	13.354,21

I [Fondi di ammortamento](#) sono stati aggiornati secondo l'utilizzo delle aliquote di legge.



COLLEGIO DEI PERITI INDUSTRIALI
E PERITI INDUSTRIALI LAUREATI
DELLE PROVINCE DI MILANO E LODI

PASSIVITA'	2015	2016	Differenza ('16-'15)
FONDI ACCANTONAMENTO			
Adegua. Organizz. Collegio	17.284,69	17.284,69	-
Meccanizzazione Collegio	-	-	-
Rischi e spese future	-	-	-
Acquisto attrezzature	10.000,00	10.000,00	-
Tutela professione	-	-	-
Valorizzazione titolo	-	-	-
Fondo formazione professionale	-	-	-
Rischi su quote	12.260,92	11.525,92	- 735,00
Stampa Albo	-	-	-
Riserva Straordinaria	299.033,29	326.710,15	27.676,86
Tot.	338.578,90	337.843,90	26.941,86

La voce **Fondi di accantonamento**, rileva la differenza di € 735,00 quale utilizzo del fondo rischi su quote e l'accantonamento, nel Fondo Riserva Straordinaria, di € 27.676,86, quale avanzo di gestione.

PASSIVITA'	2015	2016	Differenza ('16-'15)
CONSIGLIO DI DISCIPLINA	15.175,91	23.871,68	8.695,77

Consiglio di Disciplina – Si evidenziano le singole voci che rappresentano le passività dell'anno 2016 (presenti anche nell'allegato "accorpamento conti 2016"):

- **CDT Fornitori:** € 0,00
- **CDT Debiti verso Collegio Milano:** € 5,45
- **CDT Fatture e documenti da ricevere:** € 10.765,23
- **Fondo acc.to Consiglio Disciplina:** € 13.101,00



Il bilancio consuntivo proposto espone quindi un risultato gestionale in pareggio che vi invitiamo ad approvare.

**COLLEGIO DEI PERITI INDUSTRIALI E DEI PERITI INDUSTRIALI LAUREATI
DELLE PROVINCE DI MILANO E LODI
VIA CARROCCIO 6 - MILANO**

CONTO ECONOMICO 2016

PROVENTI	CONSUNTIVO 2015	PREVENTIVO 2016	CONSUNTIVO 2016	DIFF. CONS. 16 / PREV. 16	PREVENTIVO 2017
PROVENTI ORDINARI					
Quote annuali	479.620,00	470.000,00	475.410,00	5.410,00	460.000,00
Quote reiscrizioni	1.600,00	-	830,00	830,00	
Quote praticantato	3.900,00	3.000,00	4.650,00	1.650,00	3.000,00
Rimborso spese prima iscrizione	1.600,00	1.000,00	750,00	- 250,00	500,00
Tot.	486.720,00	474.000,00	481.640,00	7.640,00	463.500,00
ALTRI PROVENTI					
Diritti segreteria-parcelle	6.421,24	3.000,00	6.114,94	3.114,94	3.000,00
Rimborsi Eppi	13.907,15	10.000,00	14.946,77	4.946,77	10.000,00
Quote speciali	-	-	-	-	
Rimborsi spesa recupero crediti	1.750,00		2.650,00	2.650,00	
Rimborso servizi segreteria da CDT	501,02	2.500,00	-	- 2.500,00	
Sopravvenienze Attive ed arrotond.	2.271,76	100,00	807,48	707,48	
Tot.	24.851,17	15.600,00	24.519,19	8.919,19	13.000,00
PROVENTI FINANZIARI					
Interessi bancari/postali	28,35	-	8,73	8,73	
Altri interessi	90,38	100,00	45,19	- 54,81	
Proventi su titoli	5.840,03	5.500,00	5.806,44	306,44	5.000,00
Tot.	5.958,76	5.600,00	5.860,36	260,36	5.000,00
UTILIZZO FONDI					
Utilizzo f.do stampa albo		-	-	-	
Utilizzo f.do tutela professione		16.212,95	-	- 16.212,95	
Utilizzo f.do valorizzazione titolo		9.068,65	-	- 9.068,65	
Utilizzo f.do organiz.Collegio		7.284,69	-	- 7.284,69	
Utilizzo f.do meccanziz.Collegio		5.000,00	-	- 5.000,00	
Utilizzo f.do acquisto attrezzature		5.000,00	-	- 5.000,00	
Utilizzo f.do formazione prof.le		20.000,00	-	- 20.000,00	
Utilizzo f.do rischi quote		-	735,00	735,00	
Utilizzo f.do riserva straordinaria	9.357,37	83.133,71	-	- 83.133,71	20.000,00
Tot.	9.357,37	145.700,00	735,00	- 144.965,00	20.000,00
DISAVANZO COLLEGIO	-	-	-	-	-
TOTALE COLLEGIO	526.887,30	640.900,00	512.754,55	- 128.145,45	501.500,00
PROVENTI CONSIGLIO DISCIPLINA	26.442,68	23.000,00	24.707,34	1.707,34	23.000,00
DISAVANZO CONSIGLIO DISCIPLINA					
TOTALE	553.329,98	663.900,00	537.461,89	- 126.438,11	524.500,00

**COLLEGIO DEI PERITI INDUSTRIALI E DEI PERITI INDUSTRIALI LAUREATI
DELLE PROVINCE DI MILANO E LODI
VIA CARROCCIO 6 - MILANO**

CONTO ECONOMICO 2016

ONERI	CONSUNTIVO 2015	PREVENTIVO 2016	CONSUNTIVO 2016	DIFF. CONS. 16 / PREV. 16	PREVENTIVO 2017
COSTI DI STRUTTURA					
Costi sede	38.935,92	40.000,00	39.608,74	- 391,26	60.000,00
Spese di rappresentanza	7.380,08	10.000,00	6.387,25	- 3.612,75	10.000,00
Servizi segreteria	211.905,96	208.000,00	186.181,71	- 21.818,29	185.000,00
Spese utilizzo strutture di terzi	6.090,24	6.000,00	4.567,68	- 1.432,32	-
Tot.	264.312,20	264.000,00	236.745,38	- 27.254,62	255.000,00
SPESE GENERALI					
Spese pulizia	6.631,92	6.600,00	6.536,76	- 63,24	7.000,00
Assicurazioni	6.053,31	7.000,00	5.359,93	- 1.640,07	6.000,00
Stampa e spedizione circolari	1.475,90	2.000,00	1.334,50	- 665,50	2.000,00
Spese postali	438,10	700,00	431,58	- 268,42	700,00
Spese valori bollati	2.588,50	2.300,00	4.644,50	2.344,50	3.500,00
Manutenzioni	463,36	1.000,00	1.371,00	371,00	1.000,00
Cancelleria	2.081,51	1.700,00	1.142,92	- 557,08	1.700,00
Luce	5.293,50	5.800,00	4.453,41	- 1.346,59	5.500,00
Telefonia fissa	1.833,37	3.200,00	1.875,88	- 1.324,12	2.000,00
Telefonia mobile	2.800,92	2.000,00	1.525,76	- 474,24	2.000,00
Spese stampe	3.533,66	4.000,00	1.851,77	- 2.148,23	2.000,00
Spese timbri	1.011,41	1.000,00	321,00	- 679,00	1.000,00
Spese bancarie	1.553,68	2.000,00	1.293,15	- 706,85	2.000,00
Spese per riscossione quote	4.480,78	4.500,00	4.467,84	- 32,16	4.500,00
Consulenze informatiche	366,00	500,00	-	- 500,00	500,00
Consulenze legali istituzionali	20.795,64	12.000,00	8.272,58	- 3.727,42	12.000,00
Consulenze legali per recup. crediti	5.892,68	3.000,00	701,70	- 2.298,30	-
Consulenze fiscali	7.359,04	7.600,00	7.359,04	- 240,96	7.600,00
Certificazione di qualità	3.904,00	3.000,00	3.904,00	904,00	-
Varie e minute (*1)	9.708,04	5.000,00	7.771,63	2.771,63	5.000,00
Tot.	88.265,32	74.900,00	64.618,95	- 10.281,05	66.000,00
CONTRIBUTI EROGATI					
Contributo Cons.Nazionale	88.550,00	86.500,00	86.460,00	- 40,00	85.500,00
Tot.	88.550,00	86.500,00	86.460,00	- 40,00	85.500,00

Oneri

(*1) Trasporti, varie, omaggi.

**COLLEGIO DEI PERITI INDUSTRIALI E DEI PERITI INDUSTRIALI LAUREATI
DELLE PROVINCE DI MILANO E LODI
VIA CARROCCIO 6 - MILANO**

CONTO ECONOMICO 2016

ONERI	CONSUNTIVO 2015	PREVENTIVO 2016	CONSUNTIVO 2016	DIFF. CONS. 16 / PREV. 16	PREVENTIVO 2017
SPESE DI CATEGORIA				-	
Manifestazioni assemblee iscritti	719,80	2.000,00	1.593,16	- 406,84	2.000,00
Spese interv. Categoria	11.580,04	10.000,00	5.806,85	- 4.193,15	8.000,00
Commissioni - gruppi specialistici	8.790,38	6.000,00	10.059,80	4.059,80	7.000,00
Abbonamenti	4.512,11	4.500,00	3.358,41	- 1.141,59	4.500,00
Quote associative	1.613,65	2.000,00	1.613,65	- 386,35	2.000,00
Iniziative per valorizzazione titolo		-	-	-	
Spese formazione/comunicazione	24.741,60	20.000,00	15.738,00	- 4.262,00	30.000,00
Attività per votazioni Collegio	6.588,00	-	-	-	5.000,00
Corso praticanti	12.505,00	12.000,00	1.320,00	- 10.680,00	4.000,00
Consiglio di Disciplina	7.407,71	6.000,00	5.822,05	- 177,95	5.000,00
Tot.	78.458,29	62.500,00	45.311,92	- 17.188,08	67.500,00
RIORGANIZZAZIONE COLLEGIO					
Affitto sala	-	4.000,00	-	4.000,00	
Spese di segreteria	-	2.000,00	-	2.000,00	
Commissione	-	20.000,00	-	20.000,00	
Consulenze	-	20.000,00	32.034,26	12.034,26	20.000,00
Tot.	-	46.000,00	32.034,26	- 13.965,74	20.000,00
COSTITUZIONE FONDAZIONE					
Dotazione patrimoniale	-	70.000,00	-	70.000,00	
Consulenze	2.537,60	30.000,00	3.333,54	- 26.666,46	
Tot.	2.537,60	100.000,00	3.333,54	- 96.666,46	-
AMMORTAMENTI	3.152,77	5.000,00	13.417,02	8.417,02	6.000,00
COPERT. DISAV. PREGRES.					
ACCANTONAMENTI					
Acc.to rischi su quote	-	-	-	-	-
Acc.to Adeguam. organ.Collegio	-	-	-	-	-
Acc.to Stampa albo	-	-	-	-	-
Acc.to Formazione Professionale	-	-	-	-	-
Acc.to Riserva Straordinaria	-	-	27.676,86	27.676,86	-
Tot.	-	-	27.676,86	27.676,86	-
ONERI VARI E STRAORDINARI	125,12	500,00	1.737,62	1.237,62	
IMPOSTE E TASSE	1.486,00	1.500,00	1.419,00	- 81,00	1.500,00
AVANZO COLLEGIO		-	-	-	-
TOTALE COLLEGIO	526.887,30	640.900,00	512.754,55	- 128.145,45	501.500,00
ONERI CONSIGLIO DISCIPLINA	26.442,68	23.000,00	24.707,34	1.707,34	23.000,00
AVANZO CONSIGLIO DISCIPLINA		-	-	-	-
TOTALE	553.329,98	663.900,00	537.461,89	- 126.438,11	524.500,00

**COLLEGIO DEI PERITI INDUSTRIALI E DEI PERITI INDUSTRIALI
LAUREATI DELLE PROVINCE DI MILANO E LODI
VIA CARROCCIO 6 - MILANO**

STATO PATRIMONIALE 2016

ATTIVITA'	2015	2016	Differenza (16-15)
DISPONIBILITA' LIQUIDE/ATTIV.FINANZ.			
Cassa	723,11	668,58	- 54,53
Banche e assegni da versare	60.996,41	71.420,18	10.423,77
Banco Posta	76.059,43	30.057,02	- 46.002,41
Obbligazioni, fondi comuni di investimento	177.774,98	177.774,98	-
Tot.	315.553,93	279.920,76	- 35.633,17
TASSA ISCRIZIONE			
Tassa iscrizione 2004	235,00	235,00	-
Tassa iscrizione 2005	250,00	250,00	-
Tassa iscrizione 2006	255,00	255,00	-
Tassa iscrizione 2007	520,00	520,00	-
Tassa iscrizione 2008	265,00	265,00	-
Tassa iscrizione 2009	2.015,00	2.015,00	-
Tassa iscrizione 2010	2.148,00	2.148,00	-
Tassa iscrizione 2011	2.690,00	2.690,00	-
Tassa iscrizione 2012	2.540,00	2.540,00	-
Tassa iscrizione 2013	4.490,00	3.500,00	- 990,00
Tassa iscrizione 2014	7.260,00	5.000,00	- 2.260,00
Tassa iscrizione 2015	10.855,00	5.440,00	- 5.415,00
Tassa iscrizione 2016	-	12.470,00	12.470,00
Tot.	33.523,00	37.328,00	3.805,00
RATEI E RISCONTI ATTIVI	4.207,66	6.967,78	2.760,12
DEPOSITI CAUZIONALI	9.038,00	9.038,00	-
IMMOBILIZZI			
Macchine elettroniche ufficio	11.864,48	20.646,10	8.781,62
Mobili e arredi	1.177,95	1.177,95	-
Attrezzature	856,27	856,27	-
Spese di ristrutturazione	4.676,30	4.676,30	-
Certificazione di qualità	4.880,00	4.880,00	-
Impianti specifici	6.402,30	6.621,90	219,60
Beni inferiori a € 516,45	22,99	9.403,57	9.380,58
Tot.	29.880,29	48.262,09	18.381,80
PARTECIPAZIONI	-	50.000,00	50.000,00
ALTRI CREDITI			
Crediti diversi	18.208,92	5,45	- 18.203,47
Tot.	18.208,92	5,45	- 18.203,47
DISAVANZO DI GESTIONE COLLEGIO	-	-	-
TOTALE COLLEGIO	410.411,80	431.522,08	21.110,28
CONSIGLIO DI DISCIPLINA	15.175,91	23.871,68	8.695,77
TOTALE	425.587,71	455.393,76	29.806,05

**COLLEGIO DEI PERITI INDUSTRIALI E DEI PERITI INDUSTRIALI
LAUREATI DELLE PROVINCE DI MILANO E LODI
VIA CARROCCIO 6 - MILANO**

STATO PATRIMONIALE 2016

PASSIVITA'	2015	2016	Differenza ('16-'15)
FORNITORI	1.725,09	3.092,88	1.367,79
FATTURE E ADDEBITI DA RICEVERE	44.448,79	26.855,50	- 17.593,29
DEBITI			
Debiti v/erario per rit. acc.	1.686,45	2.141,38	454,93
Debiti diversi	5.248,47	1.833,25	- 3.415,22
Tot.	6.934,92	3.974,63	- 2.960,29
F.DO AMMORTAMENTO	18.724,10	32.078,31	13.354,21
FONDI ACCANTONAMENTO			
Adegua. Organizz. Collegio	17.284,69	17.284,69	-
Meccanizzazione Collegio	-	-	-
Rischi e spese future	-	-	-
Acquisto attrezzature	10.000,00	10.000,00	-
Tutela professione	-	-	-
Valorizzazione titolo	-	-	-
Fondo formazione professionale	-	-	-
Rischi su quote	12.260,92	11.525,92	- 735,00
Stampa Albo	-	-	-
Riserva Straordinaria	299.033,29	326.710,15	27.676,86
Tot.	338.578,90	365.520,76	26.941,86
RATEI E RISCONTI PASSIVI	-	-	-
AVANZO DI GESTIONE COLLEGIO			-
TOTALE COLLEGIO	410.411,80	431.522,08	21.110,28
CONSIGLIO DI DISCIPLINA	15.175,91	23.871,68	8.695,77
AVANZO CONSIGLIO DISCIPLINA	-		-
TOTALE	425.587,71	455.393,76	29.806,05

**COLLEGIO DEI PERITI INDUSTRIALI E DEI PERITI INDUSTRIALI
LAUREATI DELLE PROVINCE DI MILANO E LODI
VIA CARROCCIO 6 - MILANO**

ACCORPAMENTO CONTI 2016

Vengono di seguito elencate le voci che hanno subito delle aggregazioni rispetto al bilancio di verifica

PROVENTI 2016

Voce a bilancio

Quote annuali

* Quote annuali	477.740,00	
* Quote iscrizione stornate	- 2.330,00	
		475.410,00

Diritti di segreteria-normative-parcelle

* Diritti di liquidazione parcelle	524,94	
* Diritti di segreteria	5.590,00	
		6.114,94

Sopravvenienze attive ed arrotondamenti

* Sopravvenienze attive	802,46	
* Arrotondamenti attivi	5,02	
		807,48

Interessi bancari/postali

* Interessi bancari	8,73	
* Interessi banco posta	-	
		8,73

Proventi su titoli/fondi

* 3934650 BTP	2.420,00	
* 4085210 BTP	486,83	
* 4652170 CCTE	151,40	
* 4809800 CCTE	1.148,21	
* 4854090 ISP CEDOLE	1.600,00	
		5.806,44

Consiglio di Disciplina

* Quota Collegio Bergamo	1.202,00	
* Quota Collegio Brescia	2.637,65	
* Quota Collegio Como	7.328,40	
* Quota Collegio Cremona	1.197,00	
* Quota Collegio Lecco	276,00	
* Quota Collegio Mantova	808,00	
* Quota Collegio Milano e Lodi	5.822,05	
* Quota Collegio Monza e Brianza	2.974,00	
* Quota Collegio Pavia	834,00	
* Quota Collegio Sondrio	360,00	
* Quota Collegio Varese	1.128,00	
* Sopravvenienze attive	139,87	
* Arrotondamenti attivi	-	
* Interessi bancari	0,37	
		24.707,34

**COLLEGIO DEI PERITI INDUSTRIALI E DEI PERITI INDUSTRIALI
LAUREATI DELLE PROVINCE DI MILANO E LODI
VIA CARROCCIO 6 - MILANO**

ACCORPAMENTO CONTI 2016

Vengono di seguito elencate le voci che hanno subito delle aggregazioni rispetto al bilancio di verifica

ONERI 2016

Voce a bilancio

Manutenzioni

* Manutenzioni-riparazioni varie	913,50	
* Manutenzioni e aggiornamento EDP	457,50	
		1.371,00

Spese bancarie

* Spese bancarie	842,20	
* Spese bancarie per POS	450,95	
		1.293,15

Consulenze legali per recup. Crediti

* Consulenze prof.li legali x recupero crediti	492,95	
* Tasse registro decreti ingiuntivi	208,75	
		701,70

Varie e minute

* Spese varie	2.759,97	
* Servizio cloud Amazon	139,88	
* Spese per fatturazione elettronica	366,02	
* Contributo terremoto	2.400,00	
* Donazioni e contributi vari	500,00	
* Trasporti	1.605,76	
		7.771,63

Commissioni gruppi specialistici

* Gruppo elettrotecnico	3.608,53	
* Gruppo termotecnico	6.451,27	
		10.059,80

**COLLEGIO DEI PERITI INDUSTRIALI E DEI PERITI INDUSTRIALI
LAUREATI DELLE PROVINCE DI MILANO E LODI
VIA CARROCCIO 6 - MILANO**

ACCORPAMENTO CONTI 2016

Vengono di seguito elencate le voci che hanno subito delle aggregazioni rispetto al bilancio di verifica

ONERI 2016

Voce a bilancio

Ammortamenti

* Ammortamento mobili e arredi	16,29	
* Ammortamento macc. elettriche/hardware	2.516,57	
* Ammortamento attrezzature	63,31	
* Ammortamento spese di ristrutturazione	229,90	
* Ammortamento impianti specifici	234,37	
* Ammortamento certificazione di qualità	976,00	
* Beni < milione	9.380,58	
		13.417,02

Oneri vari e straordinari

* Sopravvenienze passive	1.002,62	
* Perdite su quote	735,00	
		1.737,62

Imposte e tasse

Imposte e tasse	1.436,00	
Tasi	50,00	
		1.486,00

Consiglio di Disciplina

* Spese postali	397,55	
* Assicurazioni	5.408,28	
* Oneri bancari	137,20	
* Spese varie	30,50	
* Acc.to fondo Consiglio Disciplina	8.237,04	
* Rimborsi spesa	10.496,77	
		24.707,34

ACCORPAMENTO CONTI 2016

Vengono di seguito elencate le voci che hanno subito delle aggregazioni rispetto al bilancio di verifica

STATO PATRIMONIALE 2016 - ATTIVO

Voce a bilancio

Obbligazioni, fondi comuni di investimento

* 4809800 CTE	45.439,60	
* 4652170 CTE	19.591,95	
* 3934650 BTP	50.854,90	
* 4854090 ISP	40.000,00	
* 4085210 BTP	21.888,53	
		177.774,98

Tassa iscrizione 2008

* Quote iscrizioni 2008	530,00	
* Quote 2008 non identificate	- 265,00	
		265,00

Tassa iscrizione 2010

* Quote iscrizioni 2010	2.429,00	
* Quote 2010 non identificate	- 281,00	
		2.148,00

Tassa iscrizione 2013

* Quote iscrizioni 2013	3.830,00	
* Quote 2013 non identificate	- 330,00	
		3.500,00

Ratei e risconti attivi

* Risconti attivi	6.967,78	
		6.967,78

Crediti diversi

* Crediti v/Consiglio Disciplina	5,45	
		5,45

Consiglio di Disciplina

* CDT Banca Prossima	14.273,86	
* CDT Risconti attivi	534,72	
* CDT Crediti v/Collegi	9.063,10	
		23.871,68

**COLLEGIO DEI PERITI INDUSTRIALI E DEI PERITI INDUSTRIALI
LAUREATI DELLE PROVINCE DI MILANO E LODI
VIA CARROCCIO 6 - MILANO**

ACCORPAMENTO CONTI 2016

Vengono di seguito elencate le voci che hanno subito delle aggregazioni rispetto al bilancio di verifica

STATO PATRIMONIALE 2016 - PASSIVO

Voce a bilancio

Debiti diversi

* Debiti quote iscriz.anticipate	1.340,00	
* Debiti v/irap	81,00	
* Debiti diversi	412,25	
		1.833,25

Fondi ammortamento

* F.do ammortamento mobili e arredi	1.093,80	
* F.do ammortamento macc. elettriche/hardware	7.352,20	
* F.do ammortamento attrezzature	698,03	
* F.do ammortamento beni inferiore milione	9.403,57	
* F.do ammortamento certificazione qualità	2.928,00	
* F.do ammortamento spese ristrutturazione	4.446,40	
* F.do ammortamento impianti specifici	6.156,31	
		32.078,31

Consiglio di Disciplina

* CDT Fornitori	-	
* CDT Debiti verso Collegio Milano	5,45	
* CDT Fondo acc.to consiglio disciplina	13.101,00	
* CDT Fatture e documenti da ricevere	10.765,23	
		23.871,68