



BILANCIO PER
L'ESERCIZIO CHIUSO AL
31 dicembre 2018



COLLEGIO DEI PERITI INDUSTRIALI
E PERITI INDUSTRIALI LAUREATI
DELLE PROVINCE DI MILANO E LODI



COLLEGIO DEI PERITI INDUSTRIALI
E PERITI INDUSTRIALI LAUREATI
DELLE PROVINCE DI MILANO E LODI

COLLEGIO DEI PERITI INDUSTRIALI E DEI PERITI INDUSTRIALI LAUREATI DELLE PROVINCE DI
MILANO E LODI
VIA JACOPO PALMA 26 – MILANO

**RELAZIONE DI ACCOMPAGNAMENTO
AL BILANCIO CONSUNTIVO 2018**

Cari Colleghi,

presentiamo alla vostra attenzione il bilancio consuntivo al 31/12/2018.


Oltre alle voci relative all'attività del Collegio, sono riportate, in maniera dettagliata, anche quelle relative all'attività del Consiglio di Disciplina Territoriale.

Di seguito verranno indicate analiticamente le voci contabili costituenti il bilancio.

PROVENTI

PROVENTI	CONSUNTIVO 2017	PREVENTIVO 2018	CONSUNTIVO 2018	DIFF. CONS. 18 / PREV. 18	PREVENTIVO 2019
<i>PROVENTI ORDINARI</i>					
Quote annuali	455.505,83	477.000,00	482.395,00	5.395,00	457.000,00
Quote reinscrizioni	960,00		570,00	570,00	
Quote praticantato	3.750,00	3.000,00	3.000,00	-	2.000,00
Rimborso spese prima iscrizione	600,00	500,00	850,00	350,00	500,00
Tot.	460.815,83	480.500,00	486.815,00	6.315,00	459.500,00

- Il totale dei Proventi Ordinari registra un aumento del 5,64% rispetto al consuntivo 2017 e dell' 1,31% rispetto al preventivo 2018, nonostante il numero degli iscritti al 2018 (n. 1464) risulti inferiore di 51 unità rispetto al numero degli iscritti dell'esercizio precedente.



COLLEGIO DEI PERITI INDUSTRIALI
E PERITI INDUSTRIALI LAUREATI
DELLE PROVINCE DI MILANO E LODI

L'incremento di cui sopra trova riscontro nell'aumento dell'importo delle quote che, per il 2018, sono state deliberate nella misura di € 220,00 per la quota ridotta (€ 190,00 nel 2017) e € 350,00 per la quota intera (€ 320,00 nel 2018).

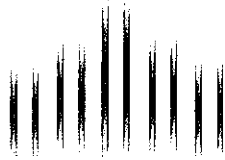
- Il numero delle nuove iscrizioni nell'anno 2018 è pari a n. 17, rispetto a n. 12 registrate nel 2017.

Il saldo del conto "Quote reiscrizioni" (€ 570,00) è imputabile a n. 2 reiscrizioni. I nuovi iscritti nell'anno 2018, come deliberato dal Consiglio Direttivo, pagano € 50,00 quale rimborso spese di segreteria, importo presente nella voce "Rimborso spese prima iscrizione", per un valore di € 850,00 (n. 17).

- Le quote "praticantato" (la quota di iscrizione pari a € 150,00 è rimasta invariata rispetto al 2017) sono diminuite rispetto all'anno precedente (passando da n. 25 dell'anno 2017 a n. 20 nell'anno 2018), in linea rispetto a quanto preventivato.

• ISCRIZIONI ALBO		• 2017	• 2018
Quote ordinarie/ridotte	N.	1515	1464
Euro		455.505	485.395
Reiscrizioni	N.	3	2
Euro		960	570
Praticanti	N.	25	20
Euro		3.750	3.000

PROVENTI	CONSUNTIVO 2017	PREVENTIVO 2018	CONSUNTIVO 2018	DIFF. CONS. 18 / PREV. 18	PREVENTIVO 2019
ALTRI PROVENTI					
Diritti segreteria-parcelle	4.200,88	1.500,00	4.195,00	2.695,00	1.500,00
Rimborsi Eppi	16.402,40	10.000,00	17.032,54	7.032,54	10.000,00
Quote speciali				-	
Rimborsi spesa recupero crediti	2.140,00		2.357,71	2.357,71	
Rimborso servizi segreteria da CDT	1.705,00		1.952,50	1.952,50	1.500,00
Sopravvenienze Attive ed arrotond.	1.762,00		710,75	710,75	
Tot.	26.210,28	11.500,00	26.248,50	14.748,50	13.000,00



COLLEGIO DEI PERITI INDUSTRIALI
E PERITI INDUSTRIALI LAUREATI
DELLE PROVINCE DI MILANO E LODI


“Altri Proventi”: nel totale si evidenzia una sostanziale parità rispetto al consuntivo 2017 e un considerevole aumento rispetto al preventivo 2018.

Anche l’analisi delle singole voci, rispecchia sostanzialmente parità tra il consuntivo 2017 e il consuntivo 2018, ad eccezione della voce:

- Sopravvenienze attive ed arrotond. – Nel 2017 l’importo rappresenta il rimborso dei servizi di segreteria per il Consiglio di Disciplina Territoriale (che include tutti i Collegi della Lombardia), relativo all’anno 2016. L’importo presente nell’anno 2018 è composto in dal recupero di una quota di 1 iscritto temporaneamente sospeso che ha provveduto al saldo del suo debito sino alla quota dell’anno e dallo storno di oneri preventivati nel 2016 a fronte dei quali non è pervenuto documento contabile.

PROVENTI	CONSUNTIVO 2017	PREVENTIVO 2018	CONSUNTIVO 2018	DIFF. CONS. 18 / PREV. 18	PREVENTIVO 2019
PROVENTI FINANZIARI					
Interessi bancari/postali	16,79		29,58	29,58	
Altri interessi					
Proventi su titoli	8.726,33	2.000,00	2.320,00	320,00	2.000,00
Tot.	8.743,12	2.000,00	2.349,58	349,58	2.000,00

“Proventi Finanziari”. La gestione e’ diminuita rispetto al consuntivo 2017 e in linea con quanto preventivato. Nel 2017 l’importo è stato rilevante a seguito della dismissione dei titoli a scadenza che hanno rilevato delle plusvalenze.



COLLEGIO DEI PERITI INDUSTRIALI
E PERITI INDUSTRIALI LAUREATI
DELLE PROVINCE DI MILANO E LODI

PROVENTI	CONSUNTIVO 2017	PREVENTIVO 2018	CONSUNTIVO 2018	DIFF. CONS. 18 / PREV. 18	PREVENTIVO 2019
UTILIZZO FONDI					
Utilizzo f.do stampa albo				-	
Utilizzo f.do tutela professione	-		-	-	
Utilizzo f.do valorizzazione titolo	-		-	-	
Utilizzo f.do organiz.Collegio	-		-	-	
Utilizzo f.do meccanizz.Collegio	-		-	-	
Utilizzo f.do acquisto attrezzature	-		-	-	
Utilizzo f.do formazione prof.le	-		-	-	
Utilizzo f.do rischi quote			2.975,00	2.975,00	
Utilizzo f.do riserva straordinaria	-		-	-	63.200,00
Tot.	-	-	2.975,00	2.975,00	63.200,00


L' **"Utilizzo fondi**. Non è stato movimentato nessun fondo nel 2018. L'importo presente a consuntivo 2018 rappresenta i parziali storni di quote di anni precedenti a seguito di sospensioni a tempo indeterminato.

PROVENTI	CONSUNTIVO 2017	PREVENTIVO 2018	CONSUNTIVO 2018	DIFF. CONS. 18 / PREV. 18	PREVENTIVO 2019
PROVENTI CONSIGLIO DISCIPLINA	25.419,71	23.000,00	26.025,25	3.025,25	

"Proventi Consiglio di Disciplina" – Si evidenziano le singole voci che rappresentano i proventi dell'anno 2018 (presenti anche nell'allegato "accorpamento conti 2018").

Si ricorda che il CDT, la cui competenza è estesa a tutta la regione Lombardia, comprende una quota fissa per il numero degli iscritti e una quota variabile imputata al numero della pratiche inviate dai singoli Collegi al C.D.T.

- **Quota Collegio Bergamo:** € 1.308,30
- **Quota Collegio Brescia:** € 2.369,00



COLLEGIO DEI PERITI INDUSTRIALI
E PERITI INDUSTRIALI LAUREATI
DELLE PROVINCE DI MILANO E LODI

- Quota Collegio Como: € 5.075,10
- Quota Collegio Cremona: € 1.771,00
- Quota Collegio Lecco: € 254,00
- Quota Collegio Mantova: € 2.117,00
- Quota Collegio Milano e Lodi: € 7.095,00
- Quota Collegio Monza e Brianza: € 1.595,00
- Quota Collegio Pavia: € 1.581,00
- Quota Collegio Sondrio: € 428,15
- Quota Collegio Varese: € 2.431,00
- Interessi bancari: € 0,70


ONERI

ONERI	CONSUNTIVO 2017	PREVENTIVO 2018	CONSUNTIVO 2018	DIFF. CONS. 18 / PREV. 18	PREVENTIVO 2019
<i>COSTI DI STRUTTURA</i>					
Costi sede	55.638,90	88.000,00	58.488,27	- 29.511,73	58.000,00
Spese di rappresentanza	5.345,08	6.500,00	4.712,27	- 1.787,73	5.500,00
Servizi segreteria	144.772,09	188.000,00	201.292,91	13.292,91	200.000,00
Spese utilizzo strutture di terzi	-	-	-	-	-
Tot.	205.756,07	282.500,00	264.493,45	- 18.006,55	263.500,00

I Costi di Struttura, nel loro totale, aumentano del 28,55% rispetto al consuntivo dell'anno 2017 e diminuiscono del 6,37% rispetto a quanto preventivato.

In dettaglio:

- Costi sede – L'importo presente nel 2017 è pressochè in linea con l'anno 2018. Nel preventivo 2018 erano stati previsti aumenti di circa € 30.000,00 tenuto conto delle




COLLEGIO DEI PERITI INDUSTRIALI
E PERITI INDUSTRIALI LAUREATI
DELLE PROVINCE DI MILANO E LODI

proposte pervenute a seguito della risoluzione del contratto di affitto in Via Carroccio 6 e dell'incertezza del regime fiscale che avrebbe caratterizzato il nuovo contratto. Di fatto il contratto di Via Carroccio 6 è stato prorogato di un anno, il nuovo contratto è stato stipulato a dicembre 2018 e il trasferimento nella nuova sede avverrà nel 2019.

- Spese di rappresentanza – diminuiscono dell' 11,84% rispetto al consuntivo 2017 e del 27,50% rispetto a quanto preventivato.
- Servizi di segreteria - La scelta del Collegio di costituire una società "in house", dal novembre 2016, ha di fatto portato a una diversa imputazione dei "servizi di segreteria" (presenti sino all'anno 2016 per il contratto di Servizi stipulato con APIM). Va ricordato che, seppure costituita a novembre 2016, solo alla fine di maggio 2017, la società in house ha potuto assumere personale dipendente. Per i primi mesi dell'anno 2017 il Collegio ha utilizzato direttamente del personale il cui costo è stato indicato in una voce specifica del conto economico dello stesso anno.

Alla luce di quanto sopra, essendo il 2018 il primo anno in cui la società in house, ha operato a pieno regime per il Collegio, l'importo a consuntivo si è rilevato superiore del 7,07% rispetto a quanto preventivato.




COLLEGIO DEI PERITI INDUSTRIALI
E PERITI INDUSTRIALI LAUREATI
DELLE PROVINCE DI MILANO E LODI

ONERI	CONSUNTIVO 2017	PREVENTIVO 2018	CONSUNTIVO 2018	DIFF. CONS. 18 / PREV. 18	PREVENTIVO 2019
SPESE GENERALI					
Spese pulizia	10.101,60	11.000,00	10.123,56	- 876,44	11.000,00
Assicurazioni	5.013,30	6.000,00	5.013,31	- 986,69	6.000,00
Stampa e spedizione circolari	-	-	-	-	-
Spese postali	353,16	500,00	296,04	- 203,96	500,00
Spese valori bollati	4.622,79	2.500,00	6.039,27	3.539,27	2.500,00
Manutenzioni/Contratti di assistenza	2.725,93	1.000,00	973,15	- 26,85	1.500,00
Noleggi apparecchiature	3.499,70	2.000,00	1.220,00	- 780,00	2.000,00
Cancelleria	1.219,67	1.700,00	588,65	- 1.111,35	1.500,00
Luce	3.229,58	4.000,00	3.201,72	- 798,28	4.000,00
Telefonia fissa	2.004,33	2.500,00	1.999,19	- 500,81	2.500,00
Telefonia mobile	2.152,30	2.000,00	1.983,74	- 16,26	2.500,00
Spese stampe	-	-	-	-	-
Spese timbri	263,00	500,00	276,00	- 224,00	500,00
Spese bancarie	1.044,47	1.500,00	892,69	- 607,31	1.200,00
Spese per riscossione quote	4.327,93	4.500,00	4.275,98	- 224,02	5.700,00
Consulenze informatiche	-	500,00	8.238,66	7.738,66	3.000,00
Consulenze legali istituzionali/profess.	14.686,36	12.000,00	26.496,29	14.496,29	12.000,00
Consulenze legali per recup. Crediti	37,22	-	-	-	-
Consulenze fiscali	8.247,20	8.500,00	8.247,20	- 252,80	8.500,00
Certificazione di qualità	5.093,50	3.500,00	3.843,00	343,00	5.000,00
Varie e minute (*1)	3.443,81	3.000,00	2.727,15	- 272,85	3.000,00
Tot.	72.065,85	67.200,00	86.435,60	19.235,60	72.900,00

Le Spese Generali, nel totale, registrano un aumento del 19,94% rispetto al consuntivo 2017 e del 28,62% rispetto a quanto preventivato.

In dettaglio:

- Spese pulizia, Assicurazioni - Spese postali – Luce - Telefonia fissa - Telefonia mobile - Spese timbri - Spese per riscossione quote - Consulenze fiscali – In linea con il consuntivo 2017.
- Spese valori Bollati – L'aumento considerevole rispetto a quanto preventivato trova ragione nell'invio a circa 400 praticanti già archiviati, della re iscrizione al Registro




COLLEGIO DEI PERITI INDUSTRIALI
E PERITI INDUSTRIALI LAUREATI
DELLE PROVINCE DI MILANO E LODI

stesso e della domanda per gli esami di Stato anno 2018. Gli stessi erano stati archiviati a seguito di quanto disposto dal D.P.R. N.137/2012, e riabilitati dall'Ordinanza Ministeriale di indizione degli esami di Stato 2018.

- Manutenzioni/Contratti di assistenza – Noleggi apparecchiature - Cancelleria – Spese bancarie – In diminuzione sia rispetto al consuntivo 2017, sia rispetto a quanto preventivato.
- Certificazione di qualità – In diminuzione rispetto al consuntivo 2017 e in lieve aumento rispetto a quanto preventivato.
- Consulenze legali istituzionali/profess. – Consulenze informatiche - L'aumento presente a consuntivo 2018 trova regione nei nuovi adempimenti inerenti la normativa sulla Privacy e l'amministrazione trasparente, alla proroga del contratto di affitto di via Carroccio 6, la stipula del nuovo contratto di locazione per la nuova sede, la riorganizzazione delle attività del Collegio, oltre alla normale attività di consulenza in materia legale.

ONERI	CONSUNTIVO 2017	PREVENTIVO 2018	CONSUNTIVO 2018	DIFF. CONS. 18 / PREV. 18	PREVENTIVO 2019
CONTRIBUTI EROGATI					
Contributo Cons.Nazionale	83.710,00	80.500,00	81.070,00	570,00	97.800,00
Tot.	83.710,00	80.500,00	81.070,00	570,00	97.800,00

I Contributi Erogati; in diminuzione rispetto al consuntivo 2017, e sostanzialmente in linea con quanto preventivato.




COLLEGIO DEI PERITI INDUSTRIALI
E PERITI INDUSTRIALI LAUREATI
DELLE PROVINCE DI MILANO E LODI

ONERI	CONSUNTIVO 2017	PREVENTIVO 2018	CONSUNTIVO 2018	DIFF. CONS. 18 / PREV. 18	PREVENTIVO 2019
PERSONALE					
Personale	23.985,31				
Tot.	23.985,31				-

Personale: La voce presente a consuntivo 2017 rappresenta il costo che il Collegio ha sostenuto, sino a fine maggio 2017 per l'utilizzo diretto di personale. Dopo tale data è avvenuta l'assunzione da parte della società in house costituita dal Collegio.

ONERI	CONSUNTIVO 2017	PREVENTIVO 2018	CONSUNTIVO 2018	DIFF. CONS. 18 / PREV. 18	PREVENTIVO 2019
SPESE DI CATEGORIA				-	
Manifestazioni assemblee iscritti	1.407,80	5.800,00	585,60	- 5.214,40	2.000,00
Spese interv. Categoria	4.975,12	7.000,00	5.215,46	- 1.784,54	7.000,00
Commissioni - gruppi specialistici	4.915,00	12.000,00	4.977,36	- 7.022,64	6.000,00
Abbonamenti	443,73	1.000,00	380,36	- 619,64	1.000,00
Quote associative	1.873,65	5.000,00	4.388,00	- 612,00	5.000,00
Iniziative per valorizzazione titolo				-	
Spese formazione/comunicazione	169,50	1.000,00	-	- 1.000,00	
Attività per votazioni Collegio	-	-	-	-	
Corso/esami praticanti	164,15	2.500,00	-	- 2.500,00	1.000,00
Consiglio di Disciplina	6.609,00	5.000,00	7.095,00	2.095,00	7.000,00
Consiglio di Disciplina - mancati					40.000,00
Tot.	20.557,95	39.300,00	22.641,78	- 16.658,22	69.000,00

Le Spese di Categoria: In aumento rispetto al consuntivo 2017 del 10,14% e diminuite del 42,39% rispetto a quanto preventivato. In dettaglio:




COLLEGIO DEI PERITI INDUSTRIALI
E PERITI INDUSTRIALI LAUREATI
DELLE PROVINCE DI MILANO E LODI

- Manifestazione assemblee iscritti – In diminuzione rispetto al consuntivo 2017 e al preventivo, dove erano stati previsti gli oneri per una manifestazione per il 70° anno di fondazione del Collegio. Evento che non ha avuto luogo.
- Spese interventi di categoria – In aumento rispetto al consuntivo 2017 (4,83%) ma in diminuzione rispetto a quanto preventivato.
- Commissioni/gruppi specialistici – In linea rispetto al consuntivo 2017 e diminuite rispetto a quanto preventivato.
- Abbonamenti – In linea rispetto al consuntivo 2017 e in diminuzione rispetto a quanto preventivato.
- Quote associative – In aumento rispetto al consuntivo 2017 e in linea con quanto preventivato.

Nel 2018 sono confluite in questo conto anche le quote legate ai gruppi specialistici, che nel 2017, sono state imputate ai gruppi stessi.

- Spese formazione/comunicazione - Attività per votazioni Collegio - Corso/esami praticanti - Iniziative valorizzazione titolo – Non movimentate nel 2018.
- Consiglio di Disciplina – L'importo indicato a consuntivo è aumentato del 7,35% rispetto all'anno 2017 e del 41,60% rispetto a quanto preventivato. Va evidenziato che i costi comprendono una quota fissa per iscritto e una quota variabile per le pratiche trasmesse al CDT.




COLLEGIO DEI PERITI INDUSTRIALI
E PERITI INDUSTRIALI LAUREATI
DELLE PROVINCE DI MILANO E LODI

ONERI	CONSUNTIVO 2017	PREVENTIVO 2018	CONSUNTIVO 2018	DIFF. CONS. 18 / PREV. 18	PREVENTIVO 2019
RIORGANIZZAZIONE COLLEGIO					
Nuova sede - trasloco - varie		10.000,00		- 10.000,00	10.000,00
Spese di segreteria				-	5.000,00
Provvigioni agenzia				-	
Consulenze	-		-	-	
Tot.	-	10.000,00		- 10.000,00	15.000,00

Riorganizzazione Collegio: Le spese relative alla nuova sede-trasloco, inserite nel preventivo 2018, troveranno applicazione nel 2019.

ONERI	CONSUNTIVO 2017	PREVENTIVO 2018	CONSUNTIVO 2018	DIFF. CONS. 18 / PREV. 18	PREVENTIVO 2019
AMMORTAMENTI	4.798,06	13.000,00	5.784,13	- 7.215,87	18.000,00

Gli ammortamenti: sono effettuati in base alle disposizioni di Legge. La quota preventivata per l'anno 2018 comprendeva gli ammortamenti a seguito del trasferimento nella nuova sede nel medesimo anno.



COLLEGIO DEI PERITI INDUSTRIALI
E PERITI INDUSTRIALI LAUREATI
DELLE PROVINCE DI MILANO E LODI

ONERI	CONSUNTIVO 2017	PREVENTIVO 2018	CONSUNTIVO 2018	DIFF. CONS. 18 / PREV. 18	PREVENTIVO 2019
ACCANTONAMENTI					
Acc.to rischi su quote	-	-	-	-	-
Acc.to Adegua. organ. Collegio	-	-	-	-	-
Acc.to Stampa albo	-	-	-	-	-
Acc.to Formazione Professionale	-	-	-	-	-
Acc.to Riserva Straordinaria	82.825,77	-	53.561,10	53.561,10	-
Tot.	82.825,77	-	53.561,10	53.561,10	-


Gli accantonamenti: L'importo presente nell'anno 2018 rappresenta l'avanzo dell'esercizio.

ONERI	CONSUNTIVO 2017	PREVENTIVO 2018	CONSUNTIVO 2018	DIFF. CONS. 18 / PREV. 18	PREVENTIVO 2019
ONERI VARI E STRAORDINARI	635,22		2.975,02	2.975,02	

Oneri vari e straordinari – Rappresentano sostanzialmente l'importo dell'utilizzo fondo perdite su quote.

ONERI	CONSUNTIVO 2017	PREVENTIVO 2018	CONSUNTIVO 2018	DIFF. CONS. 18 / PREV. 18	PREVENTIVO 2019
IMPOSTE E TASSE	1.435,00	1.500,00	1.427,00	- 73,00	1.500,00

Imposte e tasse – La voce presente nel 2018 rappresenta la "tassa rifiuti" dell'anno e la Tasi.



COLLEGIO DEI PERITI INDUSTRIALI
E PERITI INDUSTRIALI LAUREATI
DELLE PROVINCE DI MILANO E LODI

ONERI	CONSUNTIVO 2017	PREVENTIVO 2018	CONSUNTIVO 2018	DIFF. CONS. 18 / PREV. 18	PREVENTIVO 2019
ONERI CONSIGLIO DISCIPLINA	25.419,71	23.000,00	26.025,25	3.025,25	


Oneri Consiglio di Disciplina – Si evidenziano le singole voci che rappresentano gli oneri dell'anno 2018 (presenti anche nell'allegato "accorpamento conti 2018"):

- Spese postali: € 19,80
- Assicurazioni: € 5.500,00
- Oneri bancari: € 112,00
- Spese varie: € 30,50
- Rimborsi spesa: € 7.431,75
- Servizi di segreteria: € 1.952,50
- Acc.to fondo Consiglio Disciplina: € 10.807,70

STATO PATRIMONIALE

ATTIVITA'	2017	2018	Differenza ('18-'17)
DISPONIBILITA' LIQUIDE/ATTIV.FINANZ.			
Cassa	387,23	1.305,35	918,12
Banche e assegni da versare	289.923,47	380.463,47	90.540,00
Banco Posta	32.048,37	34.049,01	2.000,64
Obbligazioni, fondi comuni di investimento	50.854,90	50.854,90	-
Tot.	373.213,97	466.672,73	93.458,76

L'esame delle *attività* dello Stato Patrimoniale registra nelle Disponibilità liquide e attività finanziarie un aumento del 25,04% rispetto al consuntivo 2017.




COLLEGIO DEI PERITI INDUSTRIALI
E PERITI INDUSTRIALI LAUREATI
DELLE PROVINCE DI MILANO E LODI

ATTIVITA'	2017	2018	Differenza ('18-'17)
TASSA ISCRIZIONE			
Tassa iscrizione ante 2007	1.260,00	1.260,00	-
Tassa iscrizione 2008	265,00	265,00	-
Tassa iscrizione 2009	2.015,00	2.015,00	-
Tassa iscrizione 2010	2.148,00	2.148,00	-
Tassa iscrizione 2011	2.690,00	2.690,00	-
Tassa iscrizione 2012	2.540,00	2.540,00	-
Tassa iscrizione 2013	3.500,00	3.170,00	- 330,00
Tassa iscrizione 2014	4.350,00	3.710,00	- 640,00
Tassa iscrizione 2015	4.160,00	3.840,00	- 320,00
Tassa iscrizione 2016	7.645,00	5.215,00	- 2.430,00
Tassa iscrizione 2017	9.885,00	4.160,00	- 5.725,00
Tassa iscrizione 2018	-	6.195,00	6.195,00
Tot.	40.458,00	37.208,00	- 3.250,00

Il totale delle Tasse di iscrizione, con l'inserimento del credito delle quote 2018, registra, rispetto all'anno 2017, una diminuzione dell' 8,03%. Ricordiamo che la riscossione delle quote dei "morosi" è stata affidata all'Agenzia delle Entrate.

ATTIVITA'	2017	2018	Differenza ('18-'17)
RATEI E RISCOINTI ATTIVI	1.854,44	8.097,92	6.243,48

Ratei e risconti attivi – In aumento rispetto all'esercizio precedente. Rappresentano costi sostenuti nell'anno corrente (assicurazioni, abbonamenti) ma di competenza dell'anno 2019.



COLLEGIO DEI PERITI INDUSTRIALI
E PERITI INDUSTRIALI LAUREATI
DELLE PROVINCE DI MILANO E LODI

ATTIVITA'	2017	2018	Differenza ('18-'17)
DEPOSITI CAUZIONALI	9.038,00	19.538,00	10.500,00


Depositi cauzionali – L' importo, rispetto all'anno 2017, è incrementato per il deposito cauzionale per il contratto di locazione della nuova sede.

ATTIVITA'	2017	2018	Differenza ('18-'17)
IMMOBILIZZI			
Macchine elettroniche ufficio	20.646,10	20.646,10	-
Mobili e arredi	1.177,95	1.177,95	-
Attrezzature	856,27	856,27	-
Spese di ristrutturazione	4.676,30	4.676,30	-
Certificazione di qualità	4.880,00	4.880,00	-
Impianti specifici	6.621,90	6.621,90	-
Beni inferiori a € 516,45	9.403,57	9.403,57	-
Spese pluriennali	-	6.100,00	6.100,00
Tot.	48.262,09	54.362,09	6.100,00

Per quanto riguarda il capitolo degli Immobilizzi, l'unico incremento (spese pluriennali) è dovuto alla realizzazione del nuovo sito del Collegio.

ATTIVITA'	2017	2018	Differenza ('18-'17)
PARTECIPAZIONI	50.000,00	50.000,00	

Rappresenta l'importo versato a Qualiper Srl quale fondo di dotazione.



COLLEGIO DEI PERITI INDUSTRIALI
E PERITI INDUSTRIALI LAUREATI
DELLE PROVINCE DI MILANO E LODI

ATTIVITA'	2017	2018	Differenza ('18-'17)
ALTRI CREDITI			
Crediti diversi	4.745,00	1.952,50	- 2.792,50
Tot.	4.745,00	1.952,50	- 2.792,50


Altri crediti – La voce presente nel 2017 rappresenta il credito verso il Consiglio di Disciplina Territoriale per i servizi di segreteria dell'anno 2016 e 2017 e crediti verso INPS per i voucher.

La voce presente nel 2018 rappresenta il credito verso il Consiglio di Disciplina Territoriale per i servizi di segreteria dell'anno 2018.

ATTIVITA'	2017	2018	Differenza ('18-'17)
CONSIGLIO DI DISCIPLINA	29.231,45	39.332,86	10.101,41

Consiglio di Disciplina – Si evidenziano le singole voci che rappresentano le attività dell'anno 2018 (presenti anche nell'allegato "accorpamento conti 2018"):

- CDT Banca Prossima: € 10.977,81
- CDT Risconti attivi: € 412,50
- CDT Crediti v/Collegi: € 27.942,55



COLLEGIO DEI PERITI INDUSTRIALI
E PERITI INDUSTRIALI LAUREATI
DELLE PROVINCE DI MILANO E LODI

PASSIVITA'	2017	2018	Differenza ('18-'17)
FORNITORI	1.397,12	7.193,35	5.796,23
FATTURE E ADDEBITI DA RICEVERE	38.583,55	71.412,75	32.829,20

Nelle passività si evidenzia aumento dell'esposizione verso i Fornitori e delle Fatture ed addebiti da ricevere.


PASSIVITA'	2017	2018	Differenza ('18-'17)
DEBITI			
Debiti verario per rit. acc.	196,40	1.493,20	1.296,80
Debiti Iva Split Payment	490,88	8.157,16	7.666,28
Debiti diversi	1.680,65	7.981,65	6.301,00
Tot.	2.367,93	17.632,01	15.264,08

I Debiti nel loro totale aumentato rispetto all'anno precedente. Tutte le voci si "chiudono" nel 2019.

"Debiti diversi", rappresenta sostanzialmente il debito del Collegio verso il CDT.

PASSIVITA'	2017	2018	Differenza ('18-'17)
F.DO AMMORTAMENTO	36.876,37	42.660,50	5.784,13

I Fondi di ammortamento sono stati aggiornati secondo l'utilizzo delle aliquote di legge.



COLLEGIO DEI PERITI INDUSTRIALI
E PERITI INDUSTRIALI LAUREATI
DELLE PROVINCE DI MILANO E LODI

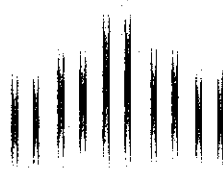
PASSIVITA'	2017	2018	Differenza (18-17)
FONDI ACCANTONAMENTO			
Adeguam. Organizz. Collegio	17.284,69	17.284,69	-
Meccanizzazione Collegio			-
Rischi e spese future			-
Acquisto attrezzature	10.000,00	10.000,00	-
Tutela professione			-
Valorizzazione titolo			-
Fondo formazione professionale			-
Rischi su quote	11.525,92	8.550,92	- 2.975,00
Stampa Albo			-
Riserva Straordinaria	409.535,92	463.097,02	53.561,10
Tot.	448.346,53	498.932,63	50.586,10

La voce Fondi di accantonamento, registra la movimentazione del Fondo Riserva Straordinaria, di € 53.510,10 quale avanzo di gestione e la diminuzione del Fondo Rischi su Quote per l'utilizzo dello stesso.

PASSIVITA'	2017	2018	Differenza (18-17)
CONSIGLIO DI DISCIPLINA	29.231,45	39.332,86	10.101,41

Consiglio di Disciplina – Si evidenziano le singole voci che rappresentano le passività dell'anno 2018 (presenti anche nell'allegato "accorpamento conti 2018"):

- CDT Fornitori: € 0,00
- CDT Iva Split Payment: € 0,00
- CDT Erario rit.lavor.autonomi: € 0,00



COLLEGIO DEI PERITI INDUSTRIALI
E PERITI INDUSTRIALI LAUREATI
DELLE PROVINCE DI MILANO E LODI

- CDT Debiti verso Collegio Milano: € 1.952,50
- CDT Fatture e documenti da ricevere: € 6.516,37
- Fondo acc.to Consiglio Disciplina: € 30.863,99

Il bilancio consuntivo proposto espone quindi un risultato gestionale in pareggio, che vi invitiamo ad approvare.

**COLLEGIO DEI PERITI INDUSTRIALI E DEI PERITI INDUSTRIALI LAUREATI
DELLE PROVINCE DI MILANO E LODI
VIA JACOPO PALMA 26 - MILANO**

CONTO ECONOMICO 2018

PROVENTI	CONSUNTIVO 2017	PREVENTIVO 2018	CONSUNTIVO 2018	DIFF. CONS. 18 / PREV. 18	PREVENTIVO 2019
PROVENTI ORDINARI					
Quote annuali	455.505,83	477.000,00	482.395,00	5.395,00	457.000,00
Quote reiscrizioni	960,00		570,00	570,00	
Quote praticantato	3.750,00	3.000,00	3.000,00	-	2.000,00
Rimborso spese prima iscrizione	600,00	500,00	850,00	350,00	500,00
Tot.	460.815,83	480.500,00	486.815,00	6.315,00	459.500,00
ALTRI PROVENTI					
Diritti segreteria-parcelle	4.200,88	1.500,00	4.195,00	2.695,00	1.500,00
Rimborsi Eppi	16.402,40	10.000,00	17.032,54	7.032,54	10.000,00
Quote speciali				-	
Rimborsi spesa recupero crediti	2.140,00		2.357,71	2.357,71	
Rimborso servizi segreteria da CDT	1.705,00		1.952,50	1.952,50	1.500,00
Sopravvenienze Attive ed arrotond.	1.762,00		710,75	710,75	
Tot.	26.210,28	11.500,00	26.248,50	14.748,50	13.000,00
PROVENTI FINANZIARI					
Interessi bancari/postali	16,79		29,58	29,58	
Altri interessi					
Proventi su titoli	8.726,33	2.000,00	2.320,00	320,00	2.000,00
Tot.	8.743,12	2.000,00	2.349,58	349,58	2.000,00
UTILIZZO FONDI					
Utilizzo f.do stampa albo				-	
Utilizzo f.do tutela professione	-		-	-	
Utilizzo f.do valorizzazione titolo	-		-	-	
Utilizzo f.do organiz. Collegio	-		-	-	
Utilizzo f.do meccanizz. Collegio	-		-	-	
Utilizzo f.do acquisto attrezzature	-		-	-	
Utilizzo f.do formazione prof.le	-		-	-	
Utilizzo f.do rischi quote			2.975,00	2.975,00	
Utilizzo f.do riserva straordinaria	-		-	-	63.200,00
Tot.	-	-	2.975,00	2.975,00	63.200,00
DISAVANZO COLLEGIO					
	-	-	-	-	-
TOTALE COLLEGIO	495.769,23	494.000,00	518.388,08	24.388,08	537.700,00
PROVENTI CONSIGLIO DISCIPLINA					
	25.419,71	23.000,00	26.025,25	3.025,25	
DISAVANZO CONSIGLIO DISCIPLINA					
TOTALE	521.188,94	517.000,00	544.413,33	27.413,33	537.700,00

**COLLEGIO DEI PERITI INDUSTRIALI E DEI PERITI INDUSTRIALI LAUREATI
DELLE PROVINCE DI MILANO E LODI
VIA JACOPO PALMA 26 - MILANO**

CONTO ECONOMICO 2018

ONERI	CONSUNTIVO 2017	PREVENTIVO 2018	CONSUNTIVO 2018	DIFF. CONS. 18 / PREV. 18	PREVENTIVO 2019
COSTI DI STRUTTURA					
Costi sede	55.638,90	88.000,00	58.488,27	- 29.511,73	58.000,00
Spese di rappresentanza	5.345,08	6.500,00	4.712,27	- 1.787,73	5.500,00
Servizi segreteria	144.772,09	188.000,00	201.292,91	13.292,91	200.000,00
Spese utilizzo strutture di terzi	-	-	-	-	-
Tot.	205.756,07	282.500,00	264.493,45	- 18.006,55	263.500,00
SPESE GENERALI					
Spese pulizia	10.101,60	11.000,00	10.123,56	- 876,44	11.000,00
Assicurazioni	5.013,30	6.000,00	5.013,31	- 986,69	6.000,00
Stampa e spedizione circolari	-	-	-	-	-
Spese postali	353,16	500,00	296,04	- 203,96	500,00
Spese valori bollati	4.622,79	2.500,00	6.039,27	3.539,27	2.500,00
Manutenzioni/Contratti di assistenza	2.725,93	1.000,00	973,15	- 26,85	1.500,00
Noleggi apparecchiature	3.499,70	2.000,00	1.220,00	- 780,00	2.000,00
Cancelleria	1.219,67	1.700,00	588,65	- 1.111,35	1.500,00
Luce	3.229,58	4.000,00	3.201,72	- 798,28	4.000,00
Telefonia fissa	2.004,33	2.500,00	1.999,19	- 500,81	2.500,00
Telefonia mobile	2.152,30	2.000,00	1.983,74	- 16,26	2.500,00
Spese stampe	-	-	-	-	-
Spese timbri	263,00	500,00	276,00	- 224,00	500,00
Spese bancarie	1.044,47	1.500,00	892,69	- 607,31	1.200,00
Spese per riscossione quote	4.327,93	4.500,00	4.275,98	- 224,02	5.700,00
Consulenze informatiche	-	500,00	8.238,66	7.738,66	3.000,00
Consulenze legali istituzionali/profess.	14.686,36	12.000,00	26.496,29	14.496,29	12.000,00
Consulenze legali per recup. Crediti	37,22	-	-	-	-
Consulenze fiscali	8.247,20	8.500,00	8.247,20	- 252,80	8.500,00
Certificazione di qualità	5.093,50	3.500,00	3.843,00	- 343,00	5.000,00
Varie e minute (*1)	3.443,81	3.000,00	2.727,15	- 272,85	3.000,00
Tot.	72.065,85	67.200,00	86.435,60	19.235,60	72.900,00
CONTRIBUTI EROGATI					
Contributo Cons.Nazionale	83.710,00	80.500,00	81.070,00	570,00	97.800,00
Tot.	83.710,00	80.500,00	81.070,00	570,00	97.800,00
SPESE DEL PERSONALE	23.985,31	-	-	-	-

Oneri

(*1) Trasporti, varie, omaggi.

**COLLEGIO DEI PERITI INDUSTRIALI E DEI PERITI INDUSTRIALI LAUREATI
DELLE PROVINCE DI MILANO E LODI
VIA JACOPO PALMA 26 - MILANO**

CONTO ECONOMICO 2018

ONERI	CONSUNTIVO 2017	PREVENTIVO 2018	CONSUNTIVO 2018	DIFF. CONS. 18 / PREV. 18	PREVENTIVO 2019
SPESE DI CATEGORIA				-	
Manifestazioni assemblee iscritti	1.407,80	5.800,00	585,60	- 5.214,40	2.000,00
Spese interv. Categoria	4.975,12	7.000,00	5.215,46	- 1.784,54	7.000,00
Commissioni - gruppi specialistici	4.915,00	12.000,00	4.977,36	- 7.022,64	6.000,00
Abbonamenti	443,73	1.000,00	380,36	- 619,64	1.000,00
Quote associative	1.873,65	5.000,00	4.388,00	- 612,00	5.000,00
Iniziativa per valorizzazione titolo				-	
Spese formazione/comunicazione	169,50	1.000,00	-	- 1.000,00	
Attività per votazioni Collegio	-	-	-	-	
Corso/esami praticanti	164,15	2.500,00	-	- 2.500,00	1.000,00
Consiglio di Disciplina	6.609,00	5.000,00	7.095,00	2.095,00	7.000,00
Consiglio di Disciplina - mancati adempimenti formazione continua					40.000,00
Tot.	20.557,95	39.300,00	22.641,78	- 16.658,22	69.000,00
RIORGANIZZAZIONE COLLEGIO					
Nuova sede - trasloco - varie		10.000,00		- 10.000,00	10.000,00
Spese di segreteria				-	
Provvigioni agenzia				-	5.000,00
Consulenze	-			-	
Tot.	-	10.000,00	-	- 10.000,00	15.000,00
AMMORTAMENTI	4.798,06	13.000,00	5.784,13	- 7.215,87	18.000,00
COPERT. DISAV. PREGRES.					
ACCANTONAMENTI					
Acc.to rischi su quote	-	-	-	-	-
Acc.to Adeguam. organ. Collegio	-	-	-	-	-
Acc.to Stampa albo	-	-	-	-	-
Acc.to Formazione Professionale	-	-	-	-	-
Acc.to Riserva Straordinaria	82.825,77	-	53.561,10	53.561,10	-
Tot.	82.825,77	-	53.561,10	53.561,10	-
ONERI VARI E STRAORDINARI	635,22		2.975,02	2.975,02	
IMPOSTE E TASSE	1.435,00	1.500,00	1.427,00	- 73,00	1.500,00
AVANZO COLLEGIO				-	-
TOTALE COLLEGIO	495.769,23	494.000,00	518.388,08	24.388,08	537.700,00
ONERI CONSIGLIO DISCIPLINA	25.419,71	23.000,00	26.025,25	3.025,25	
AVANZO CONSIGLIO DISCIPLINA		-		-	-
TOTALE	521.188,94	517.000,00	544.413,33	27.413,33	537.700,00

**COLLEGIO DEI PERITI INDUSTRIALI E DEI PERITI INDUSTRIALI
LAUREATI DELLE PROVINCE DI MILANO E LODI
VIA JACOPO PALMA 26**

STATO PATRIMONIALE 2018

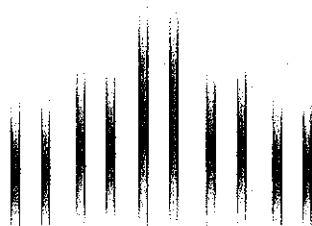
ATTIVITA'	2017	2018	Differenza (18-'17)
DISPONIBILITA' LIQUIDE/ATTIV.FINANZ.			
Cassa	387,23	1.305,35	918,12
Banche e assegni da versare	289.923,47	380.463,47	90.540,00
Banco Posta	32.048,37	34.049,01	2.000,64
Obbligazioni, fondi comuni di investimento	50.854,90	50.854,90	-
Tot.	373.213,97	466.672,73	93.458,76
TASSA ISCRIZIONE			
Tassa iscrizione ante 2007	1.260,00	1.260,00	-
Tassa iscrizione 2008	265,00	265,00	-
Tassa iscrizione 2009	2.015,00	2.015,00	-
Tassa iscrizione 2010	2.148,00	2.148,00	-
Tassa iscrizione 2011	2.690,00	2.690,00	-
Tassa iscrizione 2012	2.540,00	2.540,00	-
Tassa iscrizione 2013	3.500,00	3.170,00	- 330,00
Tassa iscrizione 2014	4.350,00	3.710,00	- 640,00
Tassa iscrizione 2015	4.160,00	3.840,00	- 320,00
Tassa iscrizione 2016	7.645,00	5.215,00	- 2.430,00
Tassa iscrizione 2017	9.885,00	4.160,00	- 5.725,00
Tassa iscrizione 2018	-	6.195,00	6.195,00
Tot.	40.458,00	37.208,00	- 3.250,00
RATE/ E RISCONTI ATTIVI			
	1.854,44	8.097,92	6.243,48
DEPOSITI CAUZIONALI			
	9.038,00	19.538,00	10.500,00
IMMOBILIZZI			
Macchine elettroniche ufficio	20.646,10	20.646,10	-
Mobili e arredi	1.177,95	1.177,95	-
Attrezzature	856,27	856,27	-
Spese di ristrutturazione	4.676,30	4.676,30	-
Certificazione di qualità	4.880,00	4.880,00	-
Impianti specifici	6.621,90	6.621,90	-
Beni inferiori a € 516,45	9.403,57	9.403,57	-
Spese pluriennali	-	6.100,00	6.100,00
Tot.	48.262,09	54.362,09	6.100,00
PARTECIPAZIONI			
	50.000,00	50.000,00	-
ALTRI CREDITI			
Crediti diversi	4.745,00	1.952,50	- 2.792,50
Tot.	4.745,00	1.952,50	- 2.792,50
DISAVANZO DI GESTIONE COLLEGIO			
	-	-	-
TOTALE COLLEGIO	527.571,50	637.831,24	110.259,74
CONSIGLIO DI DISCIPLINA			
	29.231,45	39.332,86	10.101,41
TOTALE	556.802,95	677.164,10	120.361,15

**COLLEGIO DEI PERITI INDUSTRIALI E DEI PERITI INDUSTRIALI
LAUREATI DELLE PROVINCE DI MILANO E LODI
VIA JACOPO PALMA 26**

STATO PATRIMONIALE 2018

PASSIVITA'	2017	2018	Differenza (18-'17)
FORNITORI	1.397,12	7.193,35	5.796,23
FATTURE E ADDEBITI DA RICEVERE	38.583,55	71.412,75	32.829,20
DEBITI			
Debiti v/erario per rit. acc.	196,40	1.493,20	1.296,80
Debiti Iva Split Payment	490,88	8.157,16	
Debiti diversi	1.680,65	7.981,65	6.301,00
Tot.	2.367,93	17.632,01	15.264,08
F.DO AMMORTAMENTO	36.876,37	42.660,50	5.784,13
FONDI ACCANTONAMENTO			
Adeguam. Organizz. Collegio	17.284,69	17.284,69	-
Meccanizzazione Collegio			-
Rischi e spese future			-
Acquisto attrezzature	10.000,00	10.000,00	-
Tutela professione			-
Valorizzazione titolo			-
Fondo formazione professionale			-
Rischi su quote	11.525,92	8.550,92	2.975,00
Stampa Albo			-
Riserva Straordinaria	409.535,92	463.097,02	53.561,10
Tot.	448.346,53	498.932,63	50.586,10
RATEI E RISCONTI PASSIVI	-	-	-
AVANZO DI GESTIONE COLLEGIO			-
TOTALE COLLEGIO	527.571,50	637.831,24	110.259,74
CONSIGLIO DI DISCIPLINA	29.231,45	39.332,86	10.101,41
AVANZO CONSIGLIO DISCIPLINA			-
TOTALE	556.802,95	677.164,10	120.361,15

BILANCIO PER
L'ESERCIZIO CHIUSO AL
31 dicembre 2018



COLLEGIO DEI PERITI INDUSTRIALI
E PERITI INDUSTRIALI LAUREATI
DELLE PROVINCE DI MILANO E LODI

Allegati al bilancio

**COLLEGIO DEI PERITI INDUSTRIALI E DEI PERITI INDUSTRIALI
LAUREATI DELLE PROVINCE DI MILANO E LODI
VIA JACOPO PALMA 26 - MILANO**

ACCORPAMENTO CONTI 2018

Vengono di seguito elencate le voci che hanno subito delle aggregazioni rispetto al bilancio di verifica

PROVENTI 2018

Voce a bilancio

Quote annuali

* Quote annuali	485.440,00
* Quote iscrizione stornate	- 3.045,00
	<u>482.395,00</u>

Diritti di segreteria-normative-parcelle

* Diritti di liquidazione parcelle	15,00
* Diritti di segreteria	4.180,00
	<u>4.195,00</u>

Sopravvenienze attive ed arrotondamenti

* Sopravvenienze attive	710,64
* Arrotondamenti attivi	0,11
	<u>710,75</u>

Interessi bancari/postali

* Interessi bancari	16,79
* Interessi banco posta	-
	<u>16,79</u>

Proventi su titoli/fondi

* 3934650 BTP	2.320,00
	<u>2.320,00</u>

Consiglio di Disciplina

* Quota Collegio Bergamo	1.308,30
* Quota Collegio Brescia	2.369,00
* Quota Collegio Como	5.075,10
* Quota Collegio Cremona	1.771,00
* Quota Collegio Lecco	254,00
* Quota Collegio Mantova	2.117,00
* Quota Collegio Milano e Lodi	7.095,00
* Quota Collegio Monza e Brianza	1.595,00
* Quota Collegio Pavia	1.581,00
* Quota Collegio Sondrio	428,15
* Quota Collegio Varese	2.431,00
* Sopravvenienze attive	-
* Arrotondamenti attivi	-
* Interessi bancari	0,70
	<u>26.025,25</u>

**COLLEGIO DEI PERITI INDUSTRIALI E DEI PERITI INDUSTRIALI
LAUREATI DELLE PROVINCE DI MILANO E LODI
VIA JACOPO PALMA 26 - MILANO**

ACCORPAMENTO CONTI 2018

Vengono di seguito elencate le voci che hanno subito delle aggregazioni rispetto al bilancio di verifica

ONERI 2018

Voce a bilancio	
Manutenzioni	
* Manutenzioni-riparazioni varie	110,00
* Contratti di manutenzione/assistenza	457,50
* Manutenzioni e aggiornamento EDP	405,65
	973,15
Noleggi apparecchiature	
* Noleggio apparecchi telefonici	1.220,00
	1.220,00
Spese bancarie	
* Spese bancarie	631,58
* Spese bancarie per POS	261,11
	892,69
Varie e minute	
* Spese varie	311,22
* Servizio cloud Amazon	134,53
* Spese per fatturazione elettronica	386,48
* Omaggi e regalie	130,00
* Trasporti	1.764,92
	2.727,15
Commissioni gruppi specialistici	
* Gruppo edili	4.377,36
* Gruppo termotecnico	600,00
	4.977,36
Ammortamenti	
* Ammortamento mobili e arredi	16,29
* Ammortamento macc. elettriche/hardware	3.390,70
* Ammortamento attrezzature	63,31
* Ammortamento spese pluriennali	1.220,00
* Ammortamento impianti specifici	117,83
* Ammortamento certificazione di qualità	976,00
	5.784,13
Oneri vari e straordinari	
* Perdite su quote	2.975,00
* Arrotondamenti passivi	0,02
	2.975,02

**COLLEGIO DEI PERITI INDUSTRIALI E DEI PERITI INDUSTRIALI
LAUREATI DELLE PROVINCE DI MILANO E LODI
VIA JACOPO PALMA 26 - MILANO**

ACCORPAMENTO CONTI 2018

Vengono di seguito elencate le voci che hanno subito delle aggregazioni rispetto al bilancio di verifica

ONERI 2018

Voce a bilancio

Imposte e tasse

Imposte e tasse
Tasi

1.355,00
72,00

1.427,00

Consiglio di Disciplina

* Spese postali
* Assicurazioni
* Oneri bancari
* Spese varie
* Rimborsi spesa
* Servizi di segreteria
* Acc.to fondo Consiglio Disciplina

190,80
5.500,00
112,00
30,50
7.431,75
1.952,50
10.807,70

26.025,25

STATO PATRIMONIALE 2018 - ATTIVO

Voce a bilancio

Tassa iscrizione ante 2007

* Quote iscrizioni 2004
* Quote iscrizioni 2005
* Quote iscrizioni 2006
* Quote iscrizioni 2007

235,00
250,00
255,00
520,00

1.260,00

Tassa iscrizione 2008

* Quote iscrizioni 2008
* Quote 2008 non identificate

530,00
- 265,00

265,00

Tassa iscrizione 2010

* Quote iscrizioni 2010
* Quote 2010 non identificate

2.429,00
- 281,00

2.148,00

Tassa iscrizione 2013

* Quote iscrizioni 2013
* Quote 2013 non identificate

3.500,00
- 330,00

3.170,00

Tassa iscrizione 2015

* Quote iscrizioni 2015
* Quote 2015 non identificate

4.000,00
- 160,00

3.840,00

**COLLEGIO DEI PERITI INDUSTRIALI E DEI PERITI INDUSTRIALI
LAUREATI DELLE PROVINCE DI MILANO E LODI
VIA JACOPO PALMA 26 - MILANO**

ACCORPAMENTO CONTI 2018

Vengono di seguito elencate le voci che hanno subito delle aggregazioni rispetto al bilancio di verifica

STATO PATRIMONIALE 2018 - ATTIVO

Voce a bilancio	
Ratei e risconti attivi	
* Risconti attivi	8.097,92
	<u>8.097,92</u>
Crediti diversi	
* Crediti v/consiglio Disciplina	1.952,50
	<u>1.952,50</u>
Consiglio di Disciplina	
* CDT Banca Prossima	10.977,81
* CDT Risconti attivi	412,50
* CDT Crediti v/Collegi	27.942,55
	<u>39.332,86</u>

STATO PATRIMONIALE 2018 - PASSIVO

Voce a bilancio	
Debiti diversi	
* Debiti quote iscriz.anticipate	350,00
* Debiti v/irap	81,00
* Debiti v/carte di credito	270,48
* Debiti diversi	7.280,17
	<u>7.981,65</u>
Fondi ammortamento	
* F.do ammortamento mobili e arredi	1.126,38
* F.do ammortamento macc. elettriche/hardware	14.137,63
* F.do ammortamento attrezzature	824,65
* F.do ammortamento beni inferiore milione	9.403,57
* F.do ammortamento certificazione qualità	4.880,00
* F.do ammortamento spese ristrutturazione	4.676,30
* F.do ammortamento spese pluriennali	1.220,00
* F.do ammortamento impianti specifici	6.391,97
	<u>42.660,50</u>
Consiglio di Disciplina	
* CDT Fornitori	-
* CDT Iva Split Payment	-
* CDT Erario/rit.lavor.autonomi	-
* CDT Debiti verso Collegio Milano	1.952,50
* CDT Fondo acc.to consiglio disciplina	30.863,99
* CDT Fatture e documenti da ricevere	6.516,37
	<u>39.332,86</u>